

Eesti Muusika- ja Teatriakadeemia

EELARVE 2014

EMTA Nõukogu
15.01.2014

EESTI MUUSIKA- JA TEATRIAKADEEMIA 2014 EELARVE SELETUSKIRI

Sissejuhatus

Eesti Muusika- ja Teatriakadeemia 2014 eelarve on üles ehitatud printsiibil, mis peab tagama eelarve ülevaatlikuse, võrreldavuse ja läbipaistvuse ning olema vastavuses muu aruandlusega.

Eelarve ettevalmistamisel on lähtutud 2014 riigieelarve mahust ning Haridus- ja Teadusministeeriumi poolt edastatud andmetest.

2014 eelarve koostamisel on aluseks võetud arengud Eesti Muusika- ja Teatriakadeemias, arvestatud EMTA nõukogu poolt heaks kiidetud arengukava, prioriteete, soovitusi, taotlusi.

Eelarve struktuur

2014 Eesti Muusika- ja Teatriakadeemia eelarve struktuur on muutusteta võrrelduna 2013 aastaga. Alates 2013 hõlmab koondeelarve kõiki rahalisi vahendeid, mida EMTA käsutab, jagab või vahendab. Koondeelarve osadeks põhitegevuse-, teadustegevuse- sihtfinantseerimise-, toetuste- ja kapitalieelarved. 2014 koondeelarve on üheselt võrreldav 2013 eelarvega. Varasemate perioodide kohta ei ole võimalik teha otsest võrdlevat statistikat, sest puudusid teatud eelarve osad ning mõnede eelarve osade ülesehitus oli erinev.

Põhitegevuse eelarve on süstematiseeritud alljärgnevasse kulugruppidesse:

Grupp Kirjeldus

E100	Akadeemilised osakonnad – akadeemilised osakonnad, doktoriõpe, sümfooniaorkester, Tartu filiaal
E200	Ülekoolilised üksused- pilliremonditöökoda, klaveriremonditöökoda, raamatukogu, üliõpilasesindus
E300	Rektori vastutusala – rektoraat ning kantselei
E400	Õppe- ja teadusprorektori vastutusala – õppeosakond
E500	Arendusprorektori vastutusala – välissuhete osakond, kontserdibüroo
E600	Haldusdirektori vastutusala – halduspersonal, hooned, kinnistud, infotehnoloogia

Põhitegevuse eelarves on osa „Ülekanded“, mis kajastab siirdeid ja toetusi teistesse koondeelarve osadesse. Põhivara soetuste ning investeringutega seotud rahalised vahendid on koondatud kapitalieelarvesse.

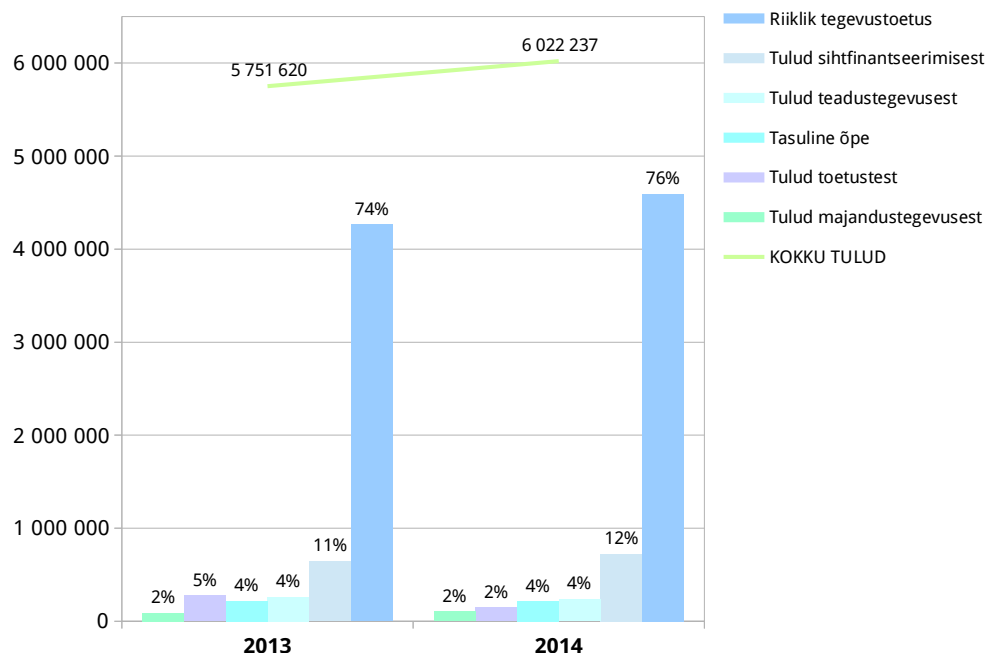
2014 eelarve prioriteedid

- palgatõus 7%
- ühisõppekavade finantseerimine
- investeringud põhivarasse vastavalt EMTA arengukavale

Koondeelarve

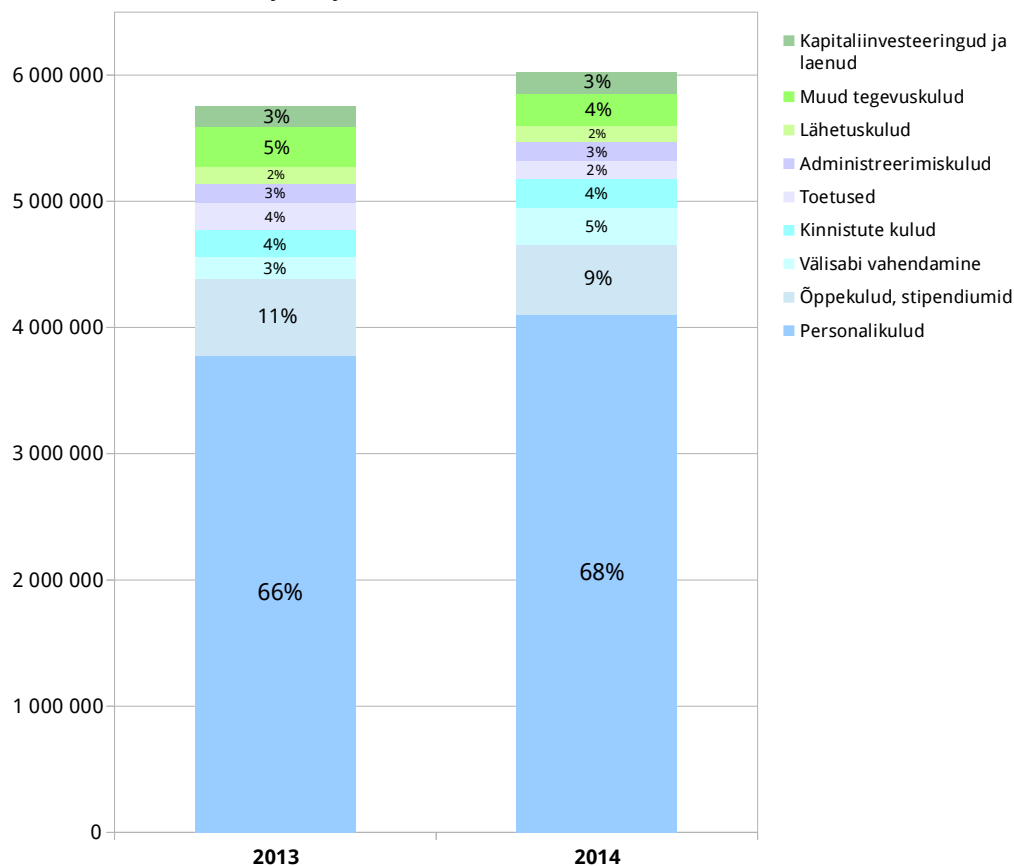
Koondeelarve tulude-kulude maht on 6,03 mln eurot. Koondeelarve maht suureneb 4,8% võrreldes 2013 eelarvega. Olulisel määral tõusevad tulud riiklikust tegevustoetusest (+7,7%), tulud sihtfinantseerimisest (+12,7%) ning tulud majandustegevusest (+14,8%).

Koondeelarve tulud 2013-2014



Koondeelarve suurim kulu on tööjõukulud, mis moodustavad kõigist kuludest ja väljamaksetest 68% (2013 eelarves 66%), Kapitaliinvesteeringud ning laenude tagastamine moodustab 2,8% väljamaksetest.

Koondeelarve kulud ja väljamaksed 2013-2014



Põhitegevuse eelarve

Avalik-õiguslikele ülikoolidele ning erakõrgkoolidele eraldatakse kõrgharidus- ja doktoriõppe läbiviimiseks seni kehtinud riikliku koolitustellimuse vahendite asemel alates 2013. aastast tegevustoetust. Tegevustoetus sisaldab lisaks tasemeõppe vahenditele ka toetust ülikoolidele seatud täiendavate ülesannete täitmiseks: emeriitprofessorite ja -dotsentide tasude maksmiseks, doktoranditoetusi ja ülikoolide juures tegutsevate teadusraamatukogude tegevuskulude katmiseks mõeldud summasid. Teadusinformatsiooni hankimise toetus on mõeldud teavikute jooksvaks ja järelkomplekteerimiseks teadus- ja arendustegevuse vajadustele vastavate kogude kujundamiseks.

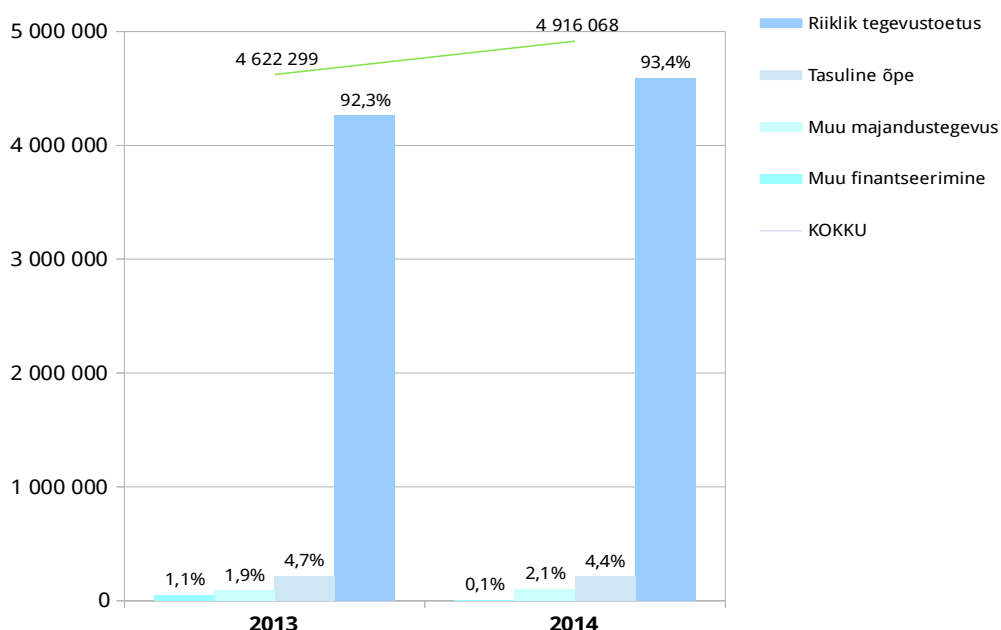
Põhitegevuse eelarve tulud

Põhitegevuse eelarve maht on 4,92 mln eurot koos siiretega (4,65 mln eurot ilma siireteta)

Riiklik tegevustoetus tõuseb 7,7% võrreldes 2013 eelarvega ning moodustab põhitegevuse eelarve tuludest 93,4%

Tasulise õpetegevuse tulud jäävad samale tasemele. Muu majandustegevuse tulude kasvuks on planeeritud 14,8%

Põhitegevuse eelarve tulud 2013-2014



Põhitegevuse eelarve kulud ja väljamaksed

Tööjõukulud

Tööjõukulude arvestamisel on aluseks võetud 2013 sügissemestril kinnitatud koosseisud.

2014 tõstetakse kõigi koosseisuliste töötajate töötasu 7% võrra. Tunnitasuliste õppejõudude palgatõusuga on arvestatud alates 2014 sügissemestrilt. Töötasu tõus ei puuduta miinimumpalgamääraga töötavaid koosseisulisi töötajaid, kellede töötasu muutub vastavalt seadusandlusele.

Tööjõukulude kogumaht suureneb 9%. Majanduskulude maht väheneb 3%

Tööjõukulude maht põhitegevuse eelarves on 3,75mln eurot, mis on 76,3% kogu põhitegevuse eelarve mahust (80,8% põhitegevuse eelarve kuludest ilma ülekanneteta)

Majanduskulud

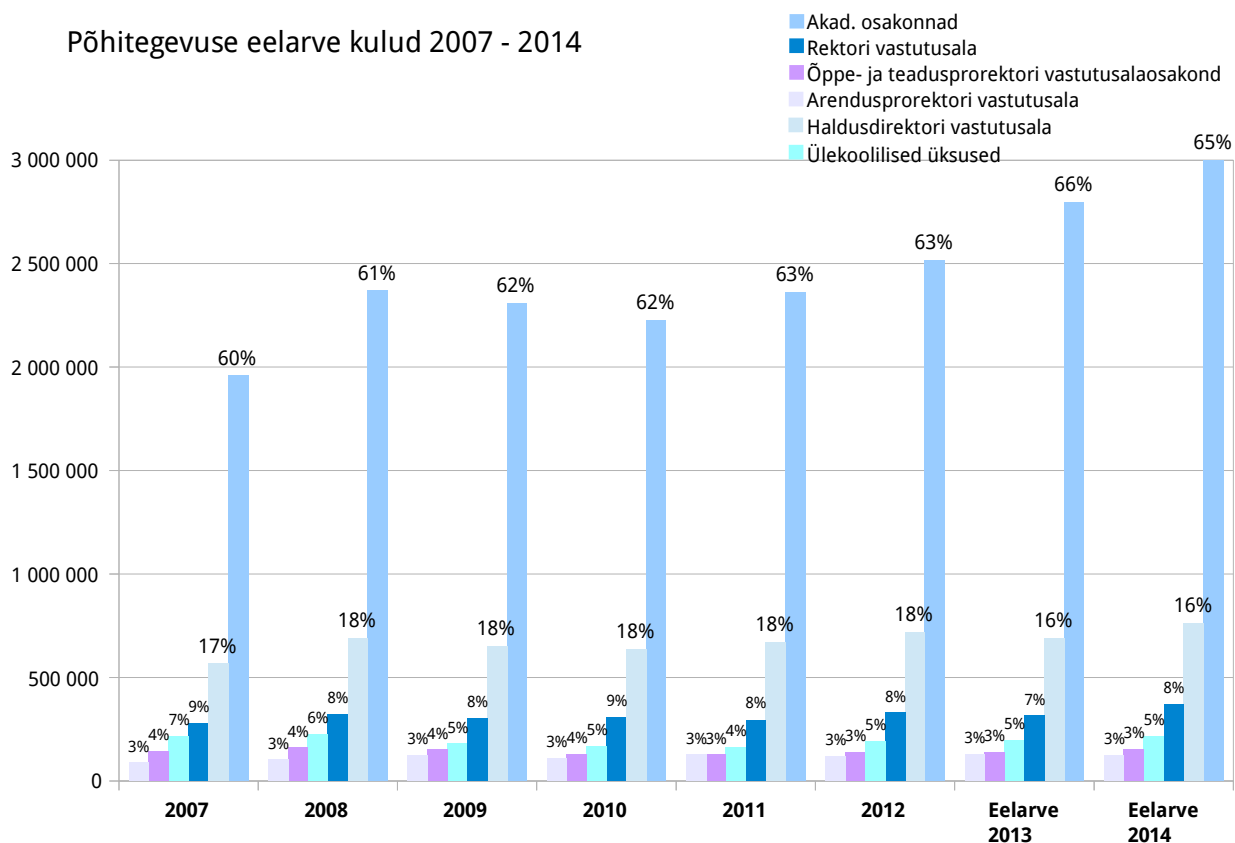
Majanduskulude arvestamisel on aluseks võetud 2013 eelarve eeldatav täitmine. Seda on korrigeeritud võimaluste piires vastavalt struktuuriüksuste taotlustele ning prioriteetidele. Korrigeeritud on kulusid, mis on seotud ühisõppekavade läbiviimisega. Majanduskulude maht väheneb 3% võrreldes 2013 eelarvega

Ülekanded

Põhitegevuse eelarvest kantakse rahalisi vahendeid teistesse eelarve osadesse järgmises mahus:

Kapitalieelarvesse 178 555 eurot, toetuste eelarvesse 69 024 eurot ja sihtfinantseerimise eelarvesse 24 765 eurot. Ülekanded ja siirded teistesse koondeelarve osadesse moodustavad 5,5% e 0,27 mln eurot.

Põhitegevuse eelarve kulud 2007 - 2014



Struktuuriüksuste gruppide kulude ülevaade

Akadeemilised osakonnad

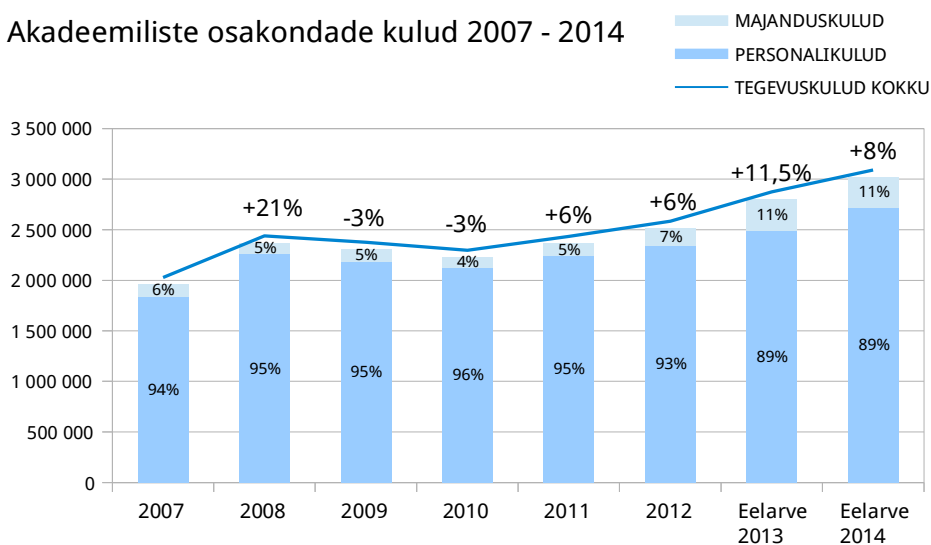
2014 eelarve maht on 3,02 mln eurot (suurenemine 6,4% võrreldes 2013 eelarvega) sh

Töjõukulude maht on 2,7 mln eurot (suurenemine 8,6% võrreldes 2013 eelarvega)

Majanduskulude maht on 0,32 mln eurot (suurenemine 1,9% võrreldes 2013 eelarvega)

Akadeemiliste osakondade kanda on otsesed tööjõu- ja õppekulud, mis on seotud õppetöö läbiviimisega, samuti hõlmavad eelarved toimivate ühisõppekavade läbiviimiseks mõeldud vahendeid. Akadeemiliste osakondade eelarve osakaal on 65% põhitegevuse eelarve kuludest (66% võrreldes 2013).

Akadeemiliste osakondade kulud 2007 - 2014



Ülekoollised üksused

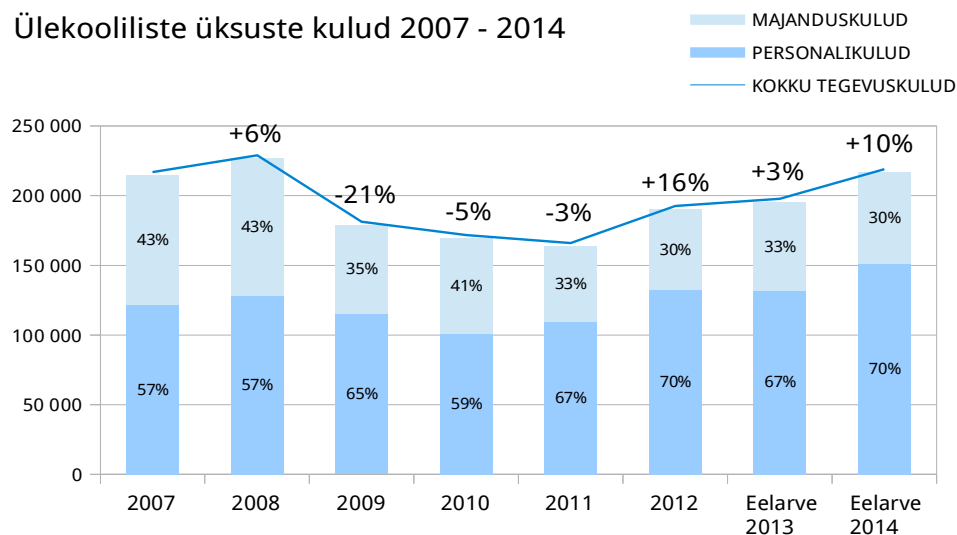
2014 eelarve maht on 0,22 mln eurot (suurenemine 10,1% võrreldes 2013 eelarvega) sh

Töjõukulude maht on 149 667 eurot (suurenemine 13,4% võrreldes 2013 eelarvega)

Majanduskulude maht on 65 400 eurot (muutus 0% võrreldes 2012 eelarvega)

Enim tõuseb raamatukogu osakaal (eelarve suurenemine 11,2%) seoses palgatasemete ühtlustamisega ning teadusraamatukogude tegevustoetuse ümberjaotusega. Muude üksuste majanduskulud on säilitatud 2013 aasta tasemel.

Ülekoolliste üksuste kulud 2007 - 2014



Rektori vastutusala

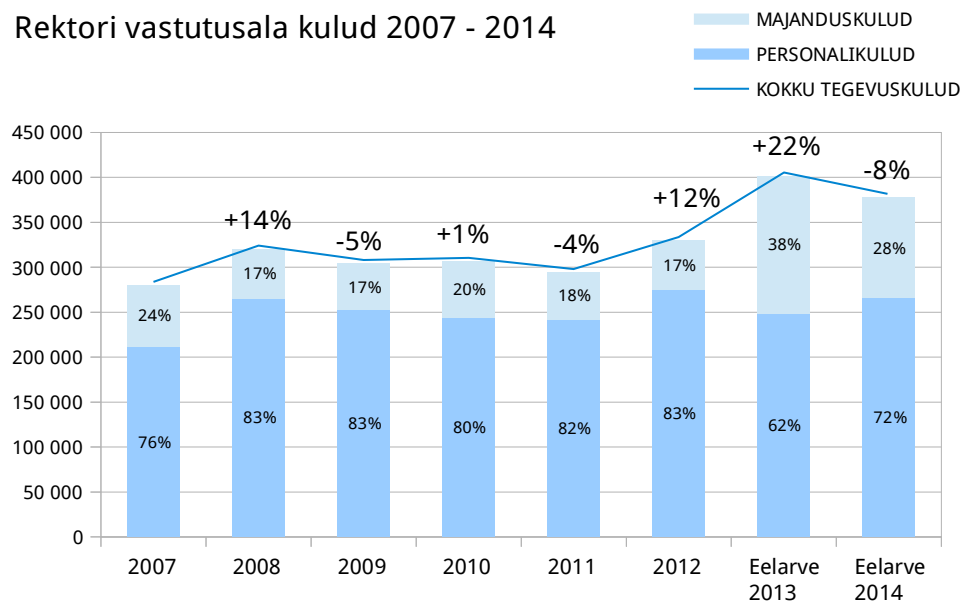
2014 eelarve maht on 0,37 mln eurot (vähenemine 7,6% võrreldes 2013 eelarvega) sh

Töjõukulude maht on 265 486 eurot (suurenemine 6,9% võrreldes 2013 eelarvega)

Majanduskulude maht on 105 526 eurot (vähenemine 31% võrreldes 2013 eelarvega).

Rektori vastutusala majanduskulude langus on põhjendatud rektori reservi vähenemisega ning rahaliste vahendite suunamisega akadeemilistele osakondadele

Rektori vastutusala kulud 2007 - 2014



Õppe- ja teadusprorektori vastutusala

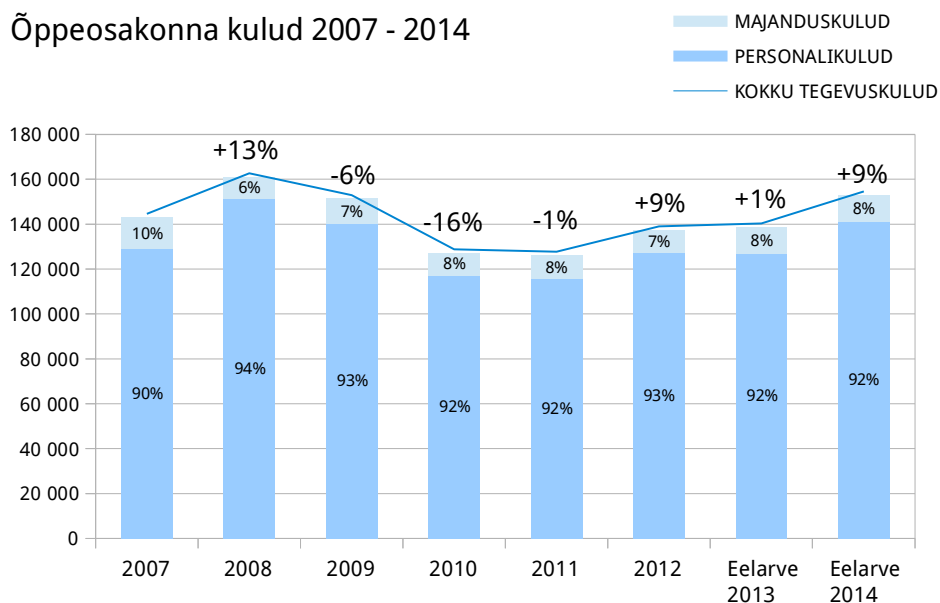
Õppeosakonna majanduskulud on säilitatud 2013 aasta tasemel.

2014 eelarve maht on 0,15 mln eurot (suurenemine 9,4% võrreldes 2013 eelarvega) sh

Töjõukulude maht on 139 992 eurot (suurenemine 10,2% võrreldes 2013 eelarvega)

Majanduskulude maht on 11 650 eurot (suurenemine 0% võrreldes 2013 eelarvega)

Õppeosakonna kulud 2007 - 2014



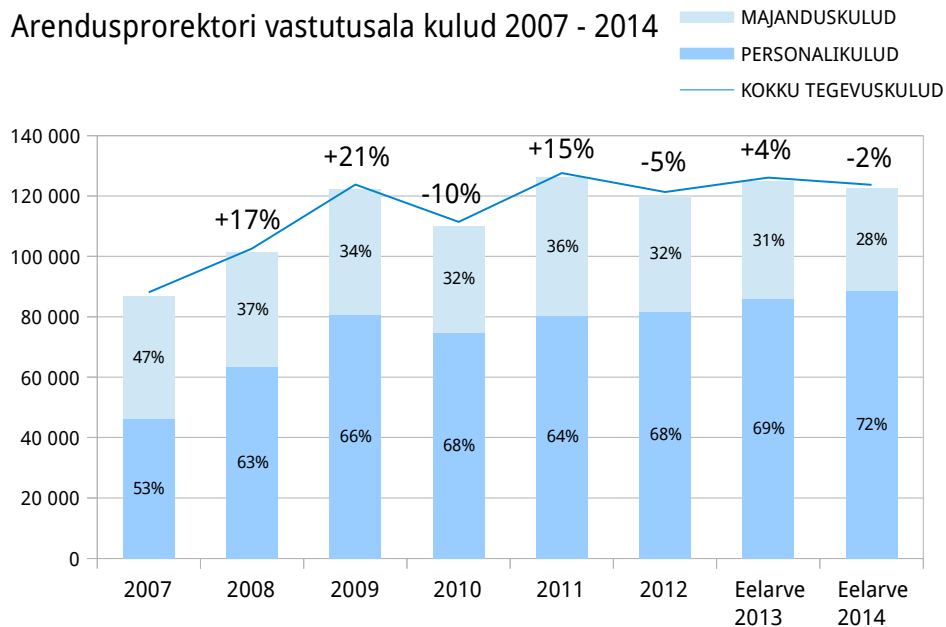
Arendusprorektori vastutusala

2014 eelarve maht on 0,12 mln eurot (vähenemine 2,5% võrreldes 2013 eelarvega) sh

Töjõukulude maht on 87 790 eurot (suurenemine 2,2% võrreldes 2013 eelarvega)

Majanduskulude maht on 33 900 eurot (vähenemine 12,8% võrreldes 2013 eelarvega)

Arendusprorektori vastutusala kulud 2007 - 2014



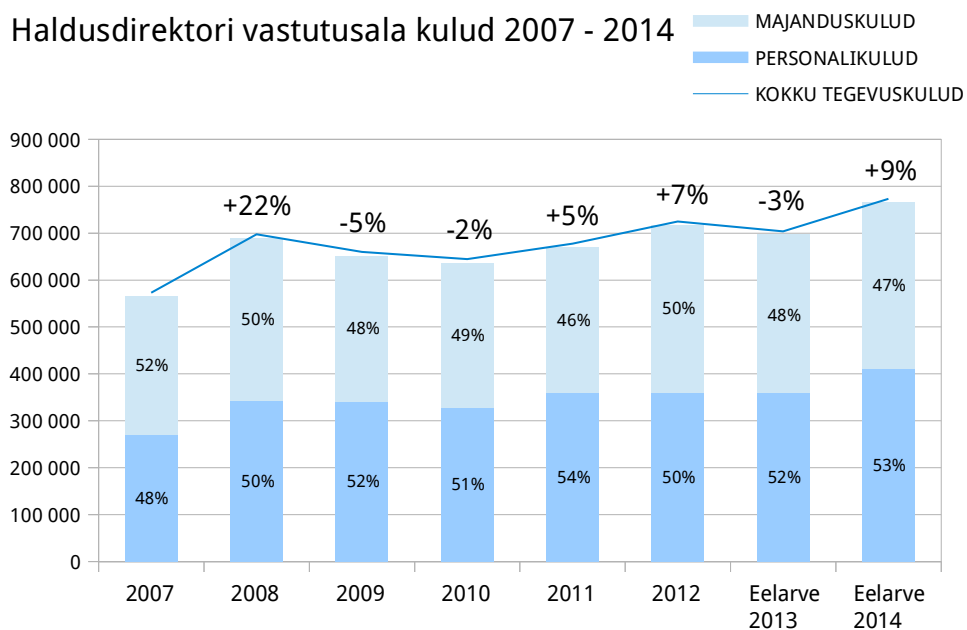
Haldusdirektori vastutusala

2014 eelarve maht on 0,76 mln eurot (suurenemine 9,4% võrreldes 2013 eelarvega) sh

Töjõukulude maht on 406 382 eurot (suurenemine 12,8% võrreldes 2013 eelarvega)

Majanduskulude maht on 355 000 eurot (suurenemine 5,7% võrreldes 2013 eelarvega)

Haldusdirektori vastutusala kulud 2007 - 2014



Teadustegevuse eelarve

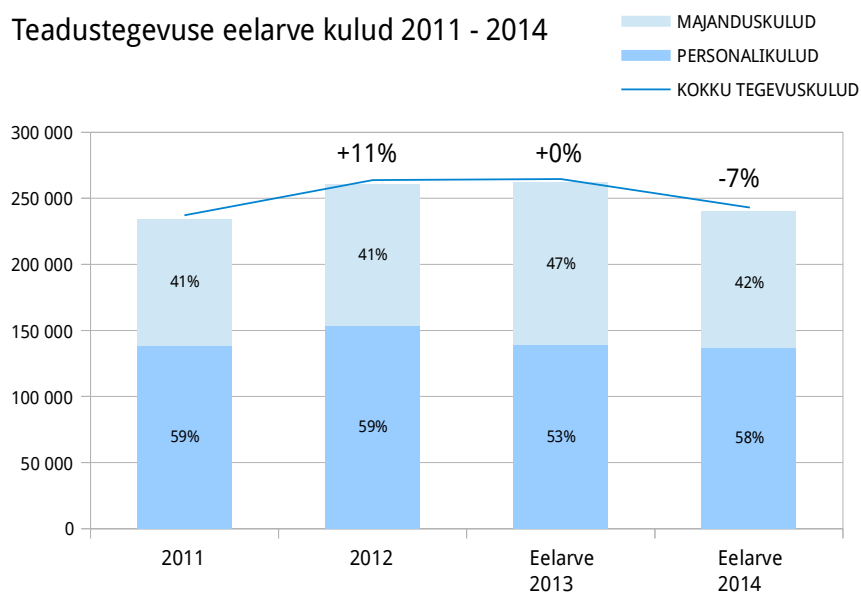
2014 eelarve maht on 0,24 mln eurot (vähenemine ca 10% võrreldes 2013 eelarvega) sh

Töjõukulude maht on 139 924 eurot (suurenemine 0,6% võrreldes 2013 eelarvega)

Majanduskulude maht on 95 669 eurot (vähenemine 18,2% võrreldes 2013 eelarvega)

Eelarve maht väheneb 7,1%. Suurenevad töjõukulud kuid oluliselt kahanevad majanduskulud

Teadustegevuse eelarve kulud 2011 - 2014



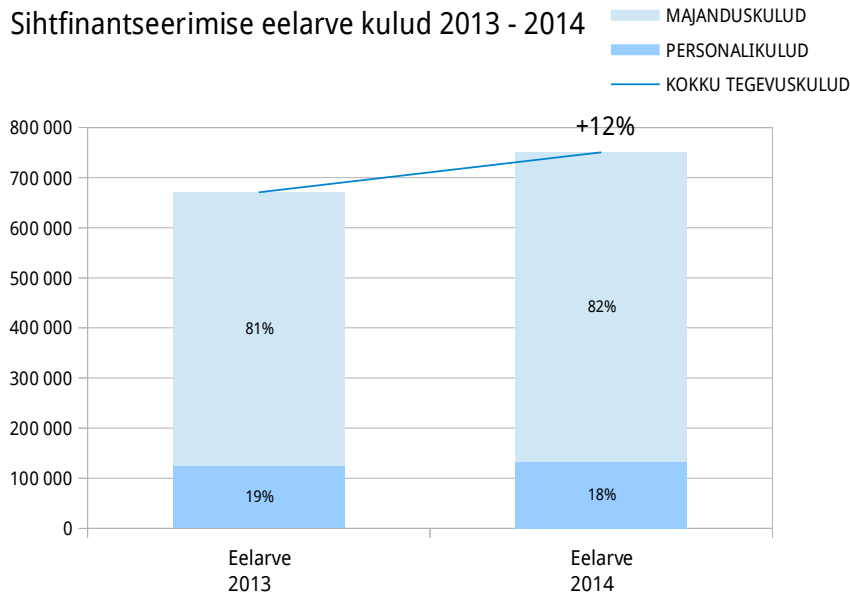
Sihtfinantseerimise eelarve

2014 eelarve maht on 0,75 mln eurot (suurenemine 12% võrreldes 2013 eelarvega) sh

Tööjõukulude maht on 132 072 eurot (suurenemine 5,2% võrreldes 2013 eelarvega)

Majanduskulude maht on 618 599 eurot (suurenemine 13,5% võrreldes 2013 eelarvega)

Eelarve maht suureneb 12% sealjuures oluliselt tõusevad Euroopa Struktuurfondidest rahastatavad projektid, Nordplus ning täienduskoolituse projektide mahud



Toetuste eelarve

Eelarve väheneb olulises mahus seoses riikliku õppetoetuste süsteemi ümberstruktureerimisega.

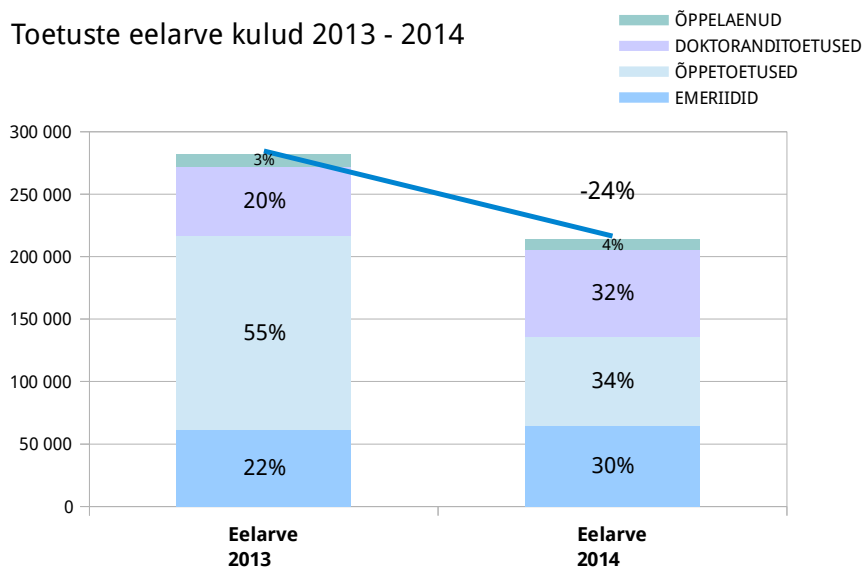
2014 eelarve maht on 0,21 mln eurot sh

Emeriiditoetuste maht on 64 852 eurot (suurenemine 5,1% võrreldes 2013 eelarvega)

Doktoranditoetuste maht on 69 024 eurot (suurenemine 25% võrreldes 2013 eelarvega)

Õppetoetuste maht on 71 283 eurot (vähenemine 54% võrreldes 2013 eelarvega)

Õppelaene kustutatakse mahus 8 536 eurot (vähenemine 12,2% võrreldes 2013 eelarvega)



Kapitalieelarve

Eelarvesse on koondatud kõik rahalised vahendid, mis on mõeldud laenude tagasimaksmiseks ning teenindamiseks, samuti kõik vahendid investeeringuteks ning põhivara uuendamiseks. 2014 tuleb refinantseerida Nordea pangast 2005-2006 võetud laen, eeldatavasti saab laenu tagastamine jätkuda samadel tingimustel kui siiani.

Planeeritud on renoveerida Rävåla 16 õppehoonet mahus 30 000 eurot ning soetada õppeklassidesse 3-4 uut tiibklaverit.

2014 eelarve maht on 178 555 eurot (suurenemine 2% võrreldes 2013 eelarvega) sh

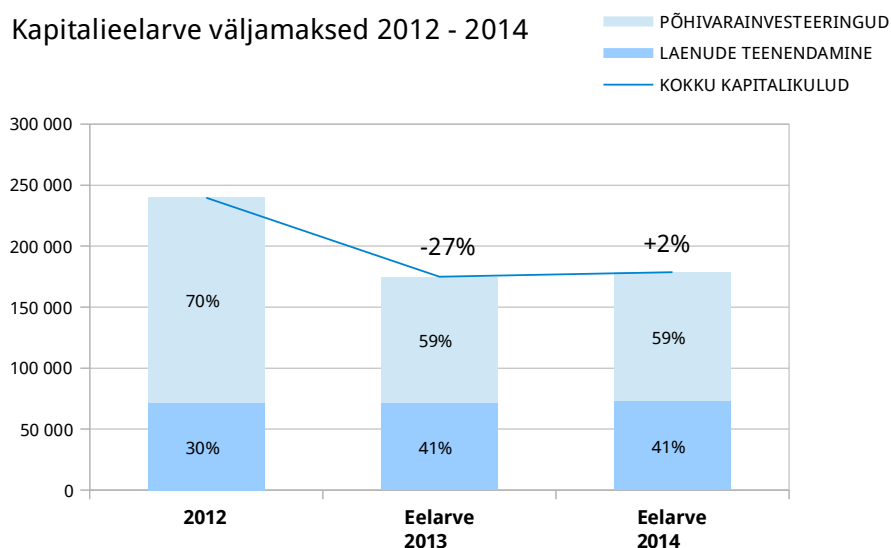
Laenu tagastamine 63 555 eurot (suurenemine 3,1% võrreldes 2013 eelarvega)

Intressimaksed 10 000 eurot

Investeeringud R16 peahoonesse 30 000 eurot (muutus 0% võrreldes 2013 eelarvega)

Põhivara soetused 75 000 eurot (suurenemine 2,5% võrreldes 2013 eelarvega)

Kapitalieelarve väljamaksed 2012 - 2014



Eesti Muusika- ja Teatriakadeemia
2014 a eelarve

Koondeelarve

Tulud

	Eelarve 2014 EUR	Eelarve 2013 EUR
Põhitegevuse eelarve	4 916 068	4 622 299
Teadustegevuse eelarve	240 454	258 804
Sihtfinantseerimine	725 905	643 931
Toetuste eelarve	144 671	226 586
Kapitalieelarve	0	0
KOKKU	6 027 098	5 751 620

Kulud ja väljamaksed

	Eelarve 2014 EUR	Eelarve 2013 EUR
Personalikulud	4 098 849	3 780 629
Administreerimiskulud	167 534	157 204
Lähetuskulud	123 297	127 694
Kinnistute kulud	224 163	216 663
Sõidukite kulud	24 648	16 200
IT kulud	33 185	39 309
Inventari kulud	34 237	33 639
Õppekulud, stipendiumid	542 775	605 307
Kontserttegevuse kulud	38 950	39 450
Muud tegevuskulud	116 309	125 797
Liikmemaksud	9 900	51 368
Välisabi vahendamine	294 389	172 782
Toetused	140 307	210 395
Ülekanded	0	0
Finantskulud	10 000	10 283
Laenude tagastamine	63 555	61 700
Kapitaliinvesteeringud	105 000	103 200
KOKKU	6 027 098	5 751 620

sh tulud allikate järgi

	Eelarve 2014 EUR	Eelarve 2013 EUR
Riiklik tegevustoetus	4 592 768	4 264 886
Tulud sihtfinantseerimisest	725 905	643 931
Tulud teadustegevusest	240 454	258 804
Tasuline õpe	215 000	217 873
Tulud toetustest	149 671	276 126
Tulud majandustegevusest	103 300	90 000
KOKKU TULUD	6 027 098	5 751 620

Eesti Muusika- ja Teatriakadeemia
2014 a eelarve

Koondeelarve (ülekannetega)

Tulud

	Eelarve 2014 EUR	Eelarve 2013 EUR
Põhitegevuse eelarve	4 916 068	4 622 299
Teadustegevuse eelarve	240 454	261 894
Sihtfinantseerimine	750 670	670 466
Toetuste eelarve	213 695	281 806
Kapitalieelarve	178 555	175 000
KOKKU	6 299 442	6 011 465

Kulud ja väljamaksed

	Eelarve 2014 EUR	Eelarve 2013 EUR
Personalikulud	4 098 849	3 780 629
Administreerimiskulud	167 534	157 204
Lähetuskulud	123 297	127 694
Kinnistute kulud	224 163	216 663
Sõidukite kulud	24 648	16 200
IT kulud	33 185	39 309
Inventari kulud	34 237	33 639
Õppekulud, stipendiumid	542 775	605 307
Kontserttegevuse kulud	38 950	39 450
Muud tegevuskulud	116 309	125 797
Liikmemaksud	9 900	51 368
Välisabi vahendamine	294 389	172 782
Toetused	140 307	210 395
Ülekanded	272 344	259 845
Finantskulud	10 000	10 283
Laenude tagastamine	63 555	61 700
Kapitaliinvesteeringud	105 000	103 200
KOKKU	6 299 442	6 011 465

Eesti Muusika- ja Teatriakadeemia
2014 a eelarve

Põhitegevuse eelarve

Tulud	Eelarve 2014 EUR	Eelarve 2013 EUR
RKT / tulemusleping	4 592 768	4 264 886
Tasuline õpe	215 000	217 873
Muu majandustegevus	103 300	90 000
Muu finantseerimine, toetused	5 000	18 000
Tulu ühisõppekavadest	0	15 000
Ülekanded teadustegevusest	0	16 540
KOKKU	4 916 068	4 622 299

Kulud	Eelarve 2014 EUR	Eelarve 2013 EUR
PALGAD JA TÖÖTASUD KOKKU	2 703 555	2 468 349
AJUTISED LEPINGUD	55 700	56 020
Erisoodustused	26 450	30 364
Maksud erisoodust	18 080	20 755
Sotsiaalmaksud	938 882	859 020
Muud personalikulud	10 800	10 050
KOKKU PERSONALIKULUD	3 753 466	3 444 559
MAJANDUSKULUD		
Administreerimiskulud	106 134	98 150
Lähetuskulud	72 000	75 000
Kinnistute kulud	217 600	210 100
Sõidukite kulud	24 648	16 200
IT kulud	26 400	26 400
Inventari kulud	27 400	24 100
Õppekulud	269 626	329 496
Kontserttegevuse kulud	38 950	39 450
Muud tegevuskulud	97 700	89 200
Liikmemaksud	9 800	9 800
KOKKU MAJANDUSKULUD	890 258	917 896
KOKKU TEGEVUSKULUD	4 643 724	4 362 454

Ülekanded	Eelarve 2014 EUR	Eelarve 2013 EUR
Kapitalieelarvesse	178 555	175 000
Toetuste eelarvesse	69 024	55 220
sh doktoranditoetused	69 024	55 220
sh lisa emeritidele	0	0
Teadustegevuse eelarvesse	0	3 090
Sihtfinantseerimise eelarvesse	24 765	26 535
sh europrojektide omafinantseering	24 765	26 535
KOKKU ÜLEKANDED	272 344	259 845
Kokku kulud ja ülekanded	4 916 068	4 622 299

Eesti Muusika- ja Teatriakadeemia
2014 a eelarve

Akadeemilised
osakonnad (E100)

DIRIGEERIMINE
E1DGX

	Eelarve 2014	Eelarve 2013
KOOSSEISULISED + TUNNITASU	172 641	156 643
AJUTISED LEPINGUD	1 000	2 500
Erioodustused	100	64
Maksud erisoodustuselt	68	44
Sotsiaalmaksud	59 038	54 109
Muud personalikulud	100	0
KOKKU PERSONALIKULUD	232 947	213 359
MAJANDUSKULUD		
Administreerimiskulud	2 768	2 000
Lähetuskulud	500	500
Kinnistute kulud	300	300
Sõidukite kulud	768	0
IT kulud	0	0
Inventari kulud	0	0
Õppekulud	14 000	2 000
Kontserttegevuse kulud	1 000	1 000
Muud tegevuskulud	200	200
Liikmemaksud	0	0
KOKKU MAJANDUSKULUD	19 536	6 000
KOKKU TEGEVUSKULUD	252 483	219 359

JAZZMUUSIKA
E1JAZZ

	Eelarve 2014	Eelarve 2013
KOOSSEISULISED + TUNNITASU	109 228	98 493
AJUTISED LEPINGUD	1 500	1 500
Erioodustused	800	800
Maksud erisoodustuselt	547	547
Sotsiaalmaksud	37 648	33 997
Muud personalikulud	100	400
KOKKU PERSONALIKULUD	149 823	135 737
MAJANDUSKULUD		
Administreerimiskulud	1 618	850
Lähetuskulud	800	800
Kinnistute kulud	500	0
Sõidukite kulud	768	0
IT kulud	0	0
Inventari kulud	100	100
Õppekulud	3 100	2 600
Kontserttegevuse kulud	400	400
Muud tegevuskulud	50	50
Liikmemaksud	300	300
KOKKU MAJANDUSKULUD	7 636	5 100
KOKKU TEGEVUSKULUD	157 459	140 837

KAMMERANSAMBEL
E1KAX

	Eelarve 2014	Eelarve 2013
KOOSSEISULISED + TUNNITASU	130 826	116 590
AJUTISED LEPINGUD	1 500	700
Erioodustused	100	0
Maksud erisoodustuselt	68	0
Sotsiaalmaksud	44 991	39 879
Muud personalikulud	100	0
KOKKU PERSONALIKULUD	177 586	157 168
MAJANDUSKULUD		
Administreerimiskulud	968	200
Lähetuskulud	600	600
Kinnistute kulud	0	0
Sõidukite kulud	768	0
IT kulud	0	0
Inventari kulud	0	0
Õppekulud	1 600	1 600
Kontserttegevuse kulud	0	0
Muud tegevuskulud	0	0
Liikmemaksud	0	0
KOKKU MAJANDUSKULUD	3 936	2 400
KOKKU TEGEVUSKULUD	181 522	159 568

KLAVER
E1KLX

	Eelarve 2014	Eelarve 2013
KOOSSEISULISED + TUNNITASU	203 917	177 948
AJUTISED LEPINGUD	2 500	2 500
Erioodustused	250	100
Maksud erisoodustuselt	171	68
Sotsiaalmaksud	70 182	61 352
Muud personalikulud	100	0
KOKKU PERSONALIKULUD	277 119	241 969
MAJANDUSKULUD		
Administreerimiskulud	3 268	2 500
Lähetuskulud	1 000	1 000
Kinnistute kulud		
Sõidukite kulud		
IT kulud		
Inventari kulud		
Õppekulud	2 700	2 700
Kontserttegevuse kulud		
Muud tegevuskulud	100	100
Liikmemaksud		
KOKKU MAJANDUSKULUD	7 068	6 300
KOKKU TEGEVUSKULUD	284 187	248 269

KOOLIMUUSIKA
E1KMX

	Eelarve 2014	Eelarve 2013
KOOSSEISULISED + TUNNITASU	58 720	55 040
AJUTISED LEPINGUD	5 000	4 000
Erioodustused	2 800	2 800
Maksud erisoodustuselt	1 914	1 914
Sotsiaalmaksud	21 665	20 074
Muud personalikulud	100	350
KOKKU PERSONALIKULUD	90 199	84 178
MAJANDUSKULUD		
Administreerimiskulud	2 768	2 000
Lähetuskulud	2 500	2 500
Kinnistute kulud	0	0
Sõidukite kulud	768	0
IT kulud	0	0
Inventari kulud	500	500
Õppekulud	100 000	92 700
Kontserttegevuse kulud	500	500
Muud tegevuskulud	200	200
Liikmemaksud	500	500
KOKKU MAJANDUSKULUD	107 736	98 900
KOKKU TEGEVUSKULUD	197 935	183 078

KOMPOSITSIOON
E1KOX

	Eelarve 2014	Eelarve 2013
KOOSSEISULISED + TUNNITASU	123 610	118 478
AJUTISED LEPINGUD	1 000	2 000
Erioodustused	100	0
Maksud erisoodustuselt	68	0
Sotsiaalmaksud	42 367	40 963
Muud personalikulud	100	0
KOKKU PERSONALIKULUD	167 246	161 441
MAJANDUSKULUD		
Administreerimiskulud	1 368	600
Lähetuskulud	500	500
Kinnistute kulud	0	0
Sõidukite kulud	768	0
IT kulud	400	400
Inventari kulud	1 500	1 500
Õppekulud	700	400
Kontserttegevuse kulud	200	200
Muud tegevuskulud	100	100
Liikmemaksud	0	0
KOKKU MAJANDUSKULUD	5 536	3 700
KOKKU TEGEVUSKULUD	172 782	165 141

KEELPILL
E1KPX

	Eelarve 2014	Eelarve 2013
KOOSSEISULISED + TUNNITASU	181 796	176 625
AJUTISED LEPINGUD	2 000	2 000
Erioodustused	7 000	7 000
Maksud erisoodustuselt	4 785	4 785
Sotsiaalmaksud	62 491	60 733
Muud personalikulud	100	0
KOKKU PERSONALIKULUD	258 171	251 143
MAJANDUSKULUD		
Administreerimiskulud	1 968	1 200
Lähetuskulud	2 100	2 100
Kinnistute kulud	0	0
Sõidukite kulud	768	0
IT kulud	0	0
Inventari kulud	0	0
Õppekulud	1 000	1 000
Kontserttegevuse kulud	500	500
Muud tegevuskulud	100	100
Liikmemaksud	0	0
KOKKU MAJANDUSKULUD	6 436	4 900
KOKKU TEGEVUSKULUD	264 607	256 043

LAUL
E1LAX

	Eelarve 2014	Eelarve 2013
KOOSSEISULISED + TUNNITASU	211 868	179 197
AJUTISED LEPINGUD	2 500	4 000
Erioodustused	6 500	9 500
Maksud erisoodustuselt	4 443	6 494
Sotsiaalmaksud	72 885	62 287
Muud personalikulud	100	0
KOKKU PERSONALIKULUD	298 296	261 478
MAJANDUSKULUD		
Administreerimiskulud	2 068	1 300
Lähetuskulud	300	300
Kinnistute kulud	0	0
Sõidukite kulud	0	0
IT kulud	0	0
Inventari kulud	0	0
Õppekulud	2 500	6 500
Kontserttegevuse kulud	3 000	3 000
Muud tegevuskulud	300	300
Liikmemaksud	0	0
KOKKU MAJANDUSKULUD	8 168	11 400
KOKKU TEGEVUSKULUD	306 464	268 878

LAVAKUNST
E1LKX

	Eelarve 2014	Eelarve 2013
KOOSSEISULISED + TUNNITASU	180 557	172 061
AJUTISED LEPINGUD	6 000	6 000
Erioodustused	700	200
Maksud erisoodustuselt	478	137
Sotsiaalmaksud	63 429	60 541
Muud personalikulud	100	0
KOKKU PERSONALIKULUD	251 265	238 938
MAJANDUSKULUD		
Administreerimiskulud	2 268	1 500
Lähetuskulud	2 500	2 500
Kinnistute kulud	0	0
Sõidukite kulud	768	0
IT kulud	0	0
Inventari kulud	1 100	1 100
Õppekulud	62 400	85 400
Kontserttegevuse kulud	4 000	4 000
Muud tegevuskulud	1 500	1 500
Liikmemaksud	0	0
KOKKU MAJANDUSKULUD	74 536	96 000
KOKKU TEGEVUSKULUD	325 801	334 938

Eesti Muusika- ja Teatriakadeemia

2014 a eelarve

MUUSIKATEADUS E1MTX

	Eelarve 2014	Eelarve 2013
KOOSSEISULISED + TUNNITASU	156 490	134 768
AJUTISED LEPINGUD	3 000	2 000
Erioodustused	100	0
Maksud erisoodustuselt	68	0
Sotsiaalmaksud	54 227	46 501
Muud personalikulud	100	0
KOKKU PERSONALIKULUD	213 985	183 269
MAJANDUSKULUD		
Administreerimiskulud	2 768	2 000
Lähetuskulud	600	600
Kinnistute kulud	0	0
Sõidukite kulud	768	0
IT kulud	0	0
Inventari kulud	0	0
Õppekulud	500	500
Kontserttegevuse kulud	0	0
Muud tegevuskulud	100	100
Liikmemaksud	0	0
KOKKU MAJANDUSKULUD	4 736	3 200
KOKKU TEGEVUSKULUD	218 721	186 469

INTERPRETATSIOONIPEDAG. E1PEX

	Eelarve 2014	Eelarve 2013
KOOSSEISULISED + TUNNITASU	58 317	67 871
AJUTISED LEPINGUD	2 000	2 000
Erioodustused	100	200
Maksud erisoodustuselt	68	137
Sotsiaalmaksud	20 508	23 756
Muud personalikulud	100	0
KOKKU PERSONALIKULUD	81 093	93 964
MAJANDUSKULUD		
Administreerimiskulud	1 768	500
Lähetuskulud	1 200	1 200
Kinnistute kulud	0	0
Sõidukite kulud	768	0
IT kulud	0	0
Inventari kulud	300	300
Õppekulud	1 000	1 000
Kontserttegevuse kulud	250	250
Muud tegevuskulud	50	50
Liikmemaksud	0	0
KOKKU MAJANDUSKULUD	5 336	3 300
KOKKU TEGEVUSKULUD	86 429	97 264

PUHKPILL E1PPX

	Eelarve 2014	Eelarve 2013
KOOSSEISULISED + TUNNITASU	178 613	160 658
AJUTISED LEPINGUD	500	500
Erioodustused	100	100
Maksud erisoodustuselt	68	68
Sotsiaalmaksud	60 898	54 794
Muud personalikulud	100	0
KOKKU PERSONALIKULUD	240 280	216 120
MAJANDUSKULUD		
Administreerimiskulud	1 068	300
Lähetuskulud	500	500
Kinnistute kulud	0	0
Sõidukite kulud	768	0
IT kulud	0	0
Inventari kulud	500	500
Õppekulud	2 000	2 500
Kontserttegevuse kulud	2 200	2 200
Muud tegevuskulud	400	400
Liikmemaksud	0	0
KOKKU MAJANDUSKULUD	7 436	6 400
KOKKU TEGEVUSKULUD	247 716	222 520

KULTUURIKORRALDUS EKULTUUR

	Eelarve 2014	Eelarve 2013
KOOSSEISULISED + TUNNITASU	79 755	64 496
AJUTISED LEPINGUD	5 000	9 620
Erioodustused	2 000	3 900
Maksud erisoodustuselt	1 367	2 666
Sotsiaalmaksud	28 817	25 199
Muud personalikulud	100	0
KOKKU PERSONALIKULUD	117 039	105 881
MAJANDUSKULUD		
Administreerimiskulud	2 568	1 800
Lähetuskulud	1 000	1 000
Kinnistute kulud	0	0
Sõidukite kulud	768	0
IT kulud	0	0
Inventari kulud	0	0
Õppekulud	12 000	18 500
Kontserttegevuse kulud	0	0
Muud tegevuskulud	1 300	1 300
Liikmemaksud	0	0
KOKKU MAJANDUSKULUD	17 636	22 600
KOKKU TEGEVUSKULUD	134 675	128 481

DOKTORIÕPE E1DOK

	Eelarve 2014	Eelarve 2013
KOOSSEISULISED + TUNNITASU	0	0
AJUTISED LEPINGUD	4 000	4 000
Erioodustused	100	0
Maksud erisoodustuselt	68	0
Sotsiaalmaksud	1 360	1 360
Muud personalikulud	0	0
KOKKU PERSONALIKULUD	5 528	5 360
MAJANDUSKULUD		
Administreerimiskulud	500	500
Lähetuskulud	800	800
Kinnistute kulud	800	800
Sõidukite kulud	0	0
IT kulud	0	0
Inventari kulud	500	500
Õppekulud	500	500
Kontserttegevuse kulud	200	200
Muud tegevuskulud	300	300
Liikmemaksud	0	0
KOKKU MAJANDUSKULUD	3 600	3 600
KOKKU TEGEVUSKULUD	9 128	8 960

SÜMFOONIAORKESTER E1DGS

	Eelarve 2014	Eelarve 2013
KOOSSEISULISED + TUNNITASU	12 676	14 574
AJUTISED LEPINGUD	10 000	5 000
Erioodustused	0	0
Maksud erisoodustuselt	0	0
Sotsiaalmaksud	7 710	6 655
Muud personalikulud	0	0
KOKKU PERSONALIKULUD	30 386	26 229
MAJANDUSKULUD		
Administreerimiskulud	1 300	1 300
Lähetuskulud	0	0
Kinnistute kulud	1 000	1 000
Sõidukite kulud	0	0
IT kulud	1 000	1 000
Inventari kulud	500	500
Õppekulud	6 000	6 000
Kontserttegevuse kulud	7 000	7 000
Muud tegevuskulud	2 500	2 500
Liikmemaksud	0	0
KOKKU MAJANDUSKULUD	19 300	19 300
KOKKU TEGEVUSKULUD	49 686	45 529

TARTU FILIAAL ETARF

	Eelarve 2014	Eelarve 2013
KOOSSEISULISED + TUNNITASU	12 057	13 529
AJUTISED LEPINGUD	0	0
Erioodustused	0	0
Maksud erisoodustuselt	0	0
Sotsiaalmaksud	4 099	4 600
Muud personalikulud	0	0
KOKKU PERSONALIKULUD	16 156	18 129
MAJANDUSKULUD		
Administreerimiskulud	100	100
Lähetuskulud	250	250
Kinnistute kulud	0	0
Sõidukite kulud	0	0
IT kulud	0	0
Inventari kulud	800	800
Õppekulud	100	100
Kontserttegevuse kulud	200	200
Muud tegevuskulud	100	100
Liikmemaksud	0	0
KOKKU MAJANDUSKULUD	1 550	1 550
KOKKU TEGEVUSKULUD	17 706	19 679

PÄRIMUSMUUSIKA E1PMX

	Eelarve 2014	Eelarve 2013
KOOSSEISULISED + TUNNITASU	12 944	22 355
AJUTISED LEPINGUD	0	0
Erioodustused	3 500	3 500
Maksud erisoodustuselt	2 392	2 392
Sotsiaalmaksud	2 901	6 101
Muud personalikulud	100	0
KOKKU PERSONALIKULUD	21 838	34 348
MAJANDUSKULUD		
Administreerimiskulud	100	100
Lähetuskulud	700	700
Kinnistute kulud	0	0
Sõidukite kulud	0	0
IT kulud	0	0
Inventari kulud	800	1 000
Õppekulud	600	600
Kontserttegevuse kulud	700	700
Muud tegevuskulud	100	100
Liikmemaksud	0	0
KOKKU MAJANDUSKULUD	3 000	3 200
KOKKU TEGEVUSKULUD	24 838	37 548

ARCHIMEDES ARCHIM

	Eelarve 2014	Eelarve 2013
KOOSSEISULISED + TUNNITASU	0	0
AJUTISED LEPINGUD	0	0
Erioodustused	0	0
Maksud erisoodustuselt	0	0
Sotsiaalmaksud	0	0
Muud personalikulud	0	0
KOKKU PERSONALIKULUD	0	0
MAJANDUSKULUD		
Administreerimiskulud	0	0
Lähetuskulud	11 000	11 000
Kinnistute kulud	0	0
Sõidukite kulud	0	0
IT kulud	0	0
Inventari kulud	0	0
Õppekulud	0	0
Kontserttegevuse kulud	0	0
Muud tegevuskulud	0	0
Liikmemaksud	0	0
KOKKU MAJANDUSKULUD	11 000	11 000
KOKKU TEGEVUSKULUD	11 000	8 000

Eesti Muusika- ja Teatriakadeemia

2014 a eelarve

	IMPROVISATSIOON E1IMPR		TÄIENDUSKOOLITUS E1TKK	
	Eelarve 2014	Eelarve 2013	Eelarve 2014	Eelarve 2013
KOOSSEISULISED + TUNNITASU	37 465	29 650	18 073	16 890
AJUTISED LEPINGUD	500	0	0	0
Erisoodustused	0	0	0	0
Maksud erisoodustuselt	0	0	0	0
Sotsiaalmaksud	12 908	10 081	6 145	5 743
Muud personalikulud	100	0	0	0
KOKKU PERSONALIKULUD	50 973	39 731	24 217	22 633
MAJANDUSKULUD				
Administreerimiskulud	0	0	1 000	1 000
Lähetuskulud	1 000	2 000	500	500
Kinnistute kulud	0	0	0	0
Sõidukite kulud	0	0	0	0
IT kulud	0	0	0	0
Inventari kulud	0	0	0	0
Õppekulud	1 500	0	500	500
Kontserttegevuse kulud	0	0	0	0
Muud tegevuskulud	0	0	100	100
Liikmemaksud	0	0	0	0
KOKKU MAJANDUSKULUD	2 500	2 000	2 100	2 100
KOKKU TEGEVUSKULUD	53 473	41 731	26 317	24 733

AKADEEMILISE OSAKONNAD (E100)

KOKKU

	Eelarve 2014	Eelarve 2013
KOOSSEISULISED + TUNNITASU	1 939 553	1 775 866
AJUTISED LEPINGUD	48 000	48 320
Erisoodustused	24 250	28 164
Maksud erisoodustuselt	16 576	19 251
Sotsiaalmaksud	674 268	618 723
Muud personalikulud	1 500	750
KOKKU PERSONALIKULUD	2 704 147	2 491 074
MAJANDUSKULUD		
Administreerimiskulud	30 234	19 750
Lähetuskulud	28 350	29 350
Kinnistute kulud	2 600	2 100
Sõidukite kulud	8 448	0
IT kulud	1 400	1 400
Inventari kulud	6 600	6 800
Õppekulud	212 700	225 100
Kontserttegevuse kulud	20 150	20 150
Muud tegevuskulud	7 500	7 500
Liikmemaksud	800	800
KOKKU MAJANDUSKULUD	318 782	312 950
KOKKU TEGEVUSKULUD	3 022 929	2 804 024

Eesti Muusika- ja Teatriakadeemia
2014 a eelarve

Ülekoolilised üksused (E200)

	PILLILADU E1PLH		KLAVERIHOOLDUS E1KLR		RAAMATUKOGU ERK	
	Eelarve 2014	Eelarve 2013	Eelarve 2014	Eelarve 2013	Eelarve 2014	Eelarve 2013
KOOSSEISULISED +						
TUNNITASU	8 337	7 792	31 648	29 577	67 291	56 760
AJUTISED LEPINGUD	0	0	0	0	0	0
Erisoodustused	0	0	0	0	100	100
Maksud erisoodustuselt	0	0	0	0	68	68
Sotsiaalmaksud	2 835	2 649	10 760	10 056	22 879	19 299
Muud personalikulud	0	0	0	0	800	800
KOKKU PERSONALIKULUD	11 172	10 441	42 408	39 633	91 139	77 027
MAJANDUSKULUD						
Administreerimiskulud	0	0	0	0	37 100	37 100
Lähetuskulud	0	0	0	0	2 100	2 100
Kinnistute kulud	0	0	0	0	0	0
Sõidukite kulud	0	0	0	0	0	0
IT kulud	0	0	0	0	0	0
Inventari kulud	1 200	1 200	4 000	4 000	2 000	2 000
Õppekulud	0	0	0	0	100	100
Kontserttegevuse kulud	0	0	0	0	0	0
Muud tegevuskulud	200	200	800	800	5 000	5 000
Liikmemaksud	0	0	0	0	2 700	2 700
KOKKU MAJANDUSKULUD	1 400	1 400	4 800	4 800	49 000	49 000
KOKKU TEGEVUSKULUD	12 572	11 841	47 208	44 433	140 139	126 027

	ÜLÕP. ESINDUS EÜLIÕPILES		E200 KOKKU	
	Eelarve 2014	Eelarve 2013	Eelarve 2014	Eelarve 2013
KOOSSEISULISED +				
TUNNITASU	3 693	3 624	110 969	97 753
AJUTISED LEPINGUD	0	0	0	0
Erisoodustused	0	0	100	100
Maksud erisoodustuselt	0	0	68	68
Sotsiaalmaksud	1 256	1 232	37 730	33 236
Muud personalikulud	0	0	800	800
KOKKU PERSONALIKULUD	4 949	4 856	149 667	131 958
MAJANDUSKULUD				
Administreerimiskulud	1 000	1 000	38 100	38 100
Lähetuskulud	0	0	2 100	2 100
Kinnistute kulud	1 000	1 000	1 000	1 000
Sõidukite kulud	0	0	0	0
IT kulud	0	0	0	0
Inventari kulud	200	200	7 400	7 400
Õppekulud	0	0	100	100
Kontserttegevuse kulud	1 300	1 300	1 300	1 300
Muud tegevuskulud	6 700	6 700	12 700	12 700
Liikmemaksud	0	0	2 700	2 700
KOKKU MAJANDUSKULUD	10 200	10 200	65 400	65 400
KOKKU TEGEVUSKULUD	15 149	13 056	215 067	195 358

Eesti Muusika- ja Teatriakadeemia
2014 a eelarve

Rektori vastutusala (E300)

	REKTORAAT + KANTSELEI EJUHT		REKTORI RESERV ERESERV		E300 KOKKU	
	Eelarve 2014	Eelarve 2013	Eelarve 2014	Eelarve 2013	Eelarve 2014	Eelarve 2013
KOOSSEISULISED + TUNNITASU	194 123	181 423	0	0	194 123	181 423
AJUTISED LEPINGUD	0	0	0	0	0	0
Erioodustused	1 700	1 700	0	0	1 700	1 700
Maksud erisoodustuselt	1 162	1 162	0	0	1 162	1 162
Sotsiaalmaksud	66 002	61 684	0	0	66 002	61 684
Muud personalikulud	2 500	2 500	0	0	2 500	2 500
KOKKU PERSONALIKULUD	265 486	248 469	0	0	265 486	248 469
MAJANDUSKULUD						
Administreerimiskulud	10 500	10 500	0	0	10 500	10 500
Lähetuskulud	31 900	31 900	0	0	31 900	31 900
Kinnistute kulud	0	0	0	0	0	0
Sõidukite kulud	2 200	2 200	0	0	2 200	2 200
IT kulud	0	0	0	0	0	0
Inventari kulud	300	300	0	0	300	300
Õppekulud	0	0	51 326	98 796	51 326	98 796
Kontserttegevuse kulud	1 000	1 000	0	0	1 000	1 000
Muud tegevuskulud	2 000	2 000	0	0	2 000	2 000
Liikmemaksud	6 300	6 300	0	0	6 300	6 300
Finantskulud	0	0	0	0	0	0
KOKKU MAJANDUSKULUD	54 200	54 200	51 326	98 796	105 526	152 996
KOKKU TEGEVUSKULUD	319 686	302 669	51 326	98 796	371 012	401 465

Õppe- ja teadusprorektori vastutusala (E400)

	ÕPPEOSAKOND E1ÕPE		E400 KOKKU	
	Eelarve 2014	Eelarve 2013	Eelarve 2014	Eelarve 2013
KOOSSEISULISED + TUNNITASU	104 272	94 558	104 272	94 558
AJUTISED LEPINGUD	200	200	200	200
Erioodustused	0	0	0	0
Maksud erisoodustuselt	0	0	0	0
Sotsiaalmaksud	35 520	32 218	35 520	32 218
Muud personalikulud	0	0	0	0
KOKKU PERSONALIKULUD	139 992	126 975	139 992	126 975
MAJANDUSKULUD				
Administreerimiskulud	1 500	1 500	1 500	1 500
Lähetuskulud	150	150	150	150
Kinnistute kulud	0	0	0	0
Sõidukite kulud	0	0	0	0
IT kulud	0	0	0	0
Inventari kulud	1 000	1 000	1 000	1 000
Õppekulud	3 000	3 000	3 000	3 000
Kontserttegevuse kulud	4 500	4 500	4 500	4 500
Muud tegevuskulud	1 500	1 500	1 500	1 500
Liikmemaksud	0	0	0	0
Finantskulud	0	0	0	0
KOKKU MAJANDUSKULUD	11 650	11 650	11 650	11 650
KOKKU TEGEVUSKULUD	151 642	138 625	151 642	138 625

Arendusprorektori vastutusala (E500)

	KONTSERDIBÜROO E2KNB		VÄLISSUHETE OSAKOND E2VLS		E500 KOKKU		E500 KOKKU	
	Eelarve 2014	Eelarve 2013	Eelarve 2014	Eelarve 2013	Eelarve 2014	Eelarve 2013	Eelarve 2014	Eelarve 2013
KOOSSEISULISED + TUNNITASU	23 964	25 886	35 943	32 587	59 907	58 473	59 907	58 473
AJUTISED LEPINGUD	200	200	1 300	1 300	1 500	1 500	1 500	1 500
Erioodustused	0	0	300	300	300	300	300	300
Maksud erisoodustuselt	0	0	205	205	205	205	205	205
Sotsiaalmaksud	8 216	8 869	12 663	11 522	20 878	20 391	20 878	20 391
Muud personalikulud	0	0	5 000	5 000	5 000	5 000	5 000	5 000
KOKKU PERSONALIKULUD	32 379	34 956	55 411	50 913	87 790	85 869	87 790	85 869
MAJANDUSKULUD								
Administreerimiskulud	1 300	1 300	4 000	6 500	5 300	7 800	5 300	7 800
Lähetuskulud	500	500	9 000	11 000	9 500	11 500	9 500	11 500
Kinnistute kulud	0	0	0	0	0	0	0	0
Sõidukite kulud	0	0	0	0	0	0	0	0
IT kulud	0	0	0	0	0	0	0	0
Inventari kulud	600	600	0	0	600	600	600	600
Õppekulud	0	0	2 500	2 500	2 500	2 500	2 500	2 500
Kontserttegevuse kulud	8 000	8 000	4 000	4 500	12 000	12 500	12 000	12 500
Muud tegevuskulud	2 000	2 000	2 000	2 000	4 000	4 000	4 000	4 000
Liikmemaksud	0	0	0	0	0	0	0	0
Finantskulud	0	0	0	0	0	0	0	0
KOKKU MAJANDUSKULUD	12 400	12 400	21 500	26 500	33 900	38 900	33 900	38 900
KOKKU TEGEVUSKULUD	44 779	47 356	76 911	77 413	121 690	124 769	121 690	124 769

Eesti Muusika- ja Teatriakadeemia
2014 a eelarve

Haldusdirektori vastutusala (E600)

	HALDUSOSAKOND E1HALD		IT-KULUD E1IT		RÄVALA 16 ER16	
	Eelarve 2014	Eelarve 2013	Eelarve 2014	Eelarve 2013	Eelarve 2014	Eelarve 2013
KOOSSEISULISED + TUNNITASU	294 731	260 276	0	0	0	0
AJUTISED LEPINGUD	6 000	6 000			0	0
Erisoodustused	100	100	0	0	0	0
Maksud erisoodustuselt	68	68	0	0	0	0
Sotsiaalmaksud	104 483	92 769	0	0	0	0
Muud personalikulud	1 000	1 000	0	0	0	0
KOKKU PERSONALIKULUD	406 382	360 214	0	0	0	0
MAJANDUSKULUD						
Administreerimiskulud	14 000	14 000	0	0	4 500	4 500
Lähetuskulud	0	0	0	0	0	0
Kinnistute kulud	0	0	0	0	180 000	173 000
Sõidukite kulud	14 000	14 000	0	0	0	0
IT kulud	0	0	25 000	25 000	0	0
Inventari kulud	2 000	2 000	0	0	8 500	5 000
Õppekulud	0	0	0	0	0	0
Kontserttegevuse kulud	0	0	0	0	0	0
Muud tegevuskulud	14 000	5 500	5 000	5 000	44 000	44 000
Liikmemaksud	0	0	0	0	0	0
Finantskulud			0	0	0	0
KOKKU MAJANDUSKULUD	44 000	35 500	30 000	30 000	237 000	226 500
KOKKU TEGEVUSKULUD	450 382	395 714	30 000	30 000	237 000	226 500

	TOOM-KOOLI 4 E3TK4		KONTSERDISAAL ESAAL		E600 KOKKU	
	Eelarve 2014	Eelarve 2013	Eelarve 2014	Eelarve 2013	Eelarve 2014	Eelarve 2013
KOOSSEISULISED + TUNNITASU	0	0	0	0	294 731	260 276
AJUTISED LEPINGUD			0	0	6 000	6 000
Erisoodustused	0	0	0	0	100	100
Maksud erisoodustuselt	0	0	0	0	68	68
Sotsiaalmaksud	0	0	0	0	104 483	92 769
Muud personalikulud	0	0	0	0	1 000	1 000
KOKKU PERSONALIKULUD	0	0	0	0	406 382	360 214
MAJANDUSKULUD						
Administreerimiskulud	2 000	2 000	0	0	20 500	20 500
Lähetuskulud	0	0	0	0	0	0
Kinnistute kulud	34 000	34 000	0	0	214 000	207 000
Sõidukite kulud	0	0	0	0	14 000	14 000
IT kulud	0	0	0	0	25 000	25 000
Inventari kulud	1 000	1 000	0	0	11 500	8 000
Õppekulud	0	0	0	0	0	0
Kontserttegevuse kulud	0	0	0	0	0	0
Muud tegevuskulud	7 000	7 000	0	0	70 000	61 500
Liikmemaksud	0	0	0	0	0	0
Finantskulud	0	0	0	0	0	0
KOKKU MAJANDUSKULUD	44 000	44 000	0	0	355 000	336 000
KOKKU TEGEVUSKULUD	44 000	44 000	0	0	761 382	696 214

Eesti Muusika- ja Teatriakadeemia
2014 a eelarve

Teadustegevuse eelarve (E700)

	TEADUSE INFRA C1300103		TEADUSE BAASFIN. EBAAS		TEADUSTEEMA SIHTFIN. E1JR		GRANDID C703	
	Eelarve 2014	Eelarve 2013	Eelarve 2014	Eelarve 2013	Eelarve 2014	Eelarve 2013	Eelarve 2014	Eelarve 2013
TULUD								
Tulud teadustegevusest	18 000	19 589	27 640	27 232	68 000	81 600	39 240	39 240
KULUD								
PALGAD JA TÖÖTASUD KOKKU	0	0	16 949	20 262	38 060	34 072	20 378	19 045
AJUTISED LEPINGUD	0	0	0	0	0	0	0	0
Erihoodustused	0	0	0	0	0	0	0	0
Maksud erisoodustustelt	0	0	0	0	0	0	0	0
Sotsiaalmaksud	0	0	5 830	6 970	13 093	11 721	7 010	6 551
Muud personalikulud	0	0	0	0	0	0	0	0
KOKKU PERSONALIKULUD	0	0	22 779	27 232	51 152	45 792	27 388	25 596
MAJANDUSKULUD								
Administreerimiskulud	4 811	6 400	4 861	0	2 500	2 500	5 046	5 046
Lähetuskulud	0	0	0	0	8 000	8 000	3 000	3 000
Kinnistute kulud	0	0	0	0	0	0	0	0
Sõidukite kulud	0	0	0	0	0	0	0	0
IT kulud	2 550	2 550	0	0	0	5 000	0	0
Inventari kulud	639	639	0	0	500	500	0	0
Õppekulud	5 100	5 100	0	0	2 000	2 000	2 658	2 658
Kontserttegevuse kulud	0	0	0	0	0	0	0	0
Muud tegevuskulud	4 900	4 900	0	0	3 748	17 708	1 148	2 940
Liikmemaksud,stipendiumid	0	0	0	0	100	100	0	0
KOKKU MAJANDUSKULUD	18 000	19 589	4 861	0	16 848	35 808	11 852	13 644
KOKKU TEGEVUSKULUD	18 000	19 589	27 640	27 232	68 000	81 600	39 240	39 240

	RIIKLIKUD PROGRAMMID LIPPUS		TEADUSRMTK TOETUS ERM		TEADUSRMTK TEAVIKUD RKX		KOKKU TEADUSTEGEVUS	
	Eelarve 2014	Eelarve 2013	Eelarve 2014	Eelarve 2013	Eelarve 2014	Eelarve 2013	Eelarve 2014	Eelarve 2013
TULUD								
Tulud teadustegevusest	0	6 658	57 400	57 400	30 174	30 174	240 454	258 804
KULUD								
PALGAD JA TÖÖTASUD KOKKU	0	4 954	28 723	25 132	0	0	104 110	103 465
AJUTISED LEPINGUD	0	0	0	0	0	0	0	0
Erihoodustused	0	0	0	0	0	0	0	0
Maksud erisoodustustelt	0	0	0	0	0	0	0	0
Sotsiaalmaksud	0	1 704	9 881	8 646	0	0	35 814	35 592
Muud personalikulud	0	0	0	0	0	0	0	0
KOKKU PERSONALIKULUD	0	6 658	38 604	33 778	0	0	139 924	139 056
MAJANDUSKULUD								
Administreerimiskulud	0	0	0	0	28 000	28 000	45 218	41 946
Lähetuskulud	0	0	1 000	1 000	0	0	12 000	12 000
Kinnistute kulud	0	0	6 563	6 563	0	0	6 563	6 563
Sõidukite kulud	0	0	0	0	0	0	0	0
IT kulud	0	0	3 235	5 359	0	0	5 785	12 909
Inventari kulud	0	0	5 698	8 400	0	0	6 837	9 539
Õppekulud	0	0	1 300	1 300	0	0	11 058	11 058
Kontserttegevuse kulud	0	0	0	0	0	0	0	0
Muud tegevuskulud	0	0	1 000	1 000	2 174	2 174	12 970	28 722
Liikmemaksud,stipendiumid	0	0	0	0	0	0	100	100
KOKKU MAJANDUSKULUD	0	0	18 796	23 622	30 174	30 174	100 531	122 837
KOKKU TEGEVUSKULUD	0	6 658	57 400	57 400	30 174	30 174	240 454	261 893

Eesti Muusika- ja Teatriakadeemia
2014 a eelarve

Sihtfinantseerimine (E800)

	ARCHIMEDES C500		EUROPROJEKTID EUPR		ERIPROJEKTID ERIPRO		MUU SIHTFINANTSEERIMINE ESIHT	
	Eelarve 2014	Eelarve 2013	Eelarve 2014	Eelarve 2013	Eelarve 2014	Eelarve 2013	Eelarve 2014	Eelarve 2013
TULUD								
Tulud sihtfinantseerimisest	149 260	151 560	470 560	411 498	8 000	8 000	10 300	10 300
Ülekanded põhitegevuse eelarvest	0	0	24 765	26 535	0	0	0	0
KOKKU TULUD:	149 260	151 560	495 325	438 033	8 000	8 000	10 300	10 300
KULUD								
PALGAD JA TÖÖTASUD KOKKU	0	0	51 621	56 283	0	0	0	0
AJUTISED LEPINGUD	0	0	31 585	21 444	1 116	1 116	0	0
Erisoodustused	0	0	0	4 020	0	0	0	0
Maksud erisoodustustelt	0	0	0	2 748	0	0	0	0
Sotsiaalmaksud	0	0	28 290	26 427	379	379	0	0
Muud personalikulud	0	1 530	0	3 018	0	0	0	0
KOKKU PERSONALIKULUD	0	1 530	111 496	113 940	1 495	1 495	0	0
MAJANDUSKULUD								
Administreerimiskulud		1 000	12 682	14 808	0	0	0	0
Lähetuskulud	24 780	21 230	12 117	11 566	700	700	0	0
Kinnistute kulud	0	0	0	0	0	0	0	0
Sõidukite kulud	0	0	0	0	0	0	0	0
IT kulud	0	0	1 000	0	0	0	0	0
Inventari kulud	0	0	0	0	0	0	0	0
Õppekulud	124 480	127 800	59 501	75 612	5 805	5 805	10 300	10 300
Kontserttegevuse kulud	0	0	0	0	0	0	0	0
Muud tegevuskulud	0	0	4 140	7 857	0	0	0	0
Liikmemaksud,stipendiumid	0	0	0	41 468	0	0	0	0
Välisabi vahendamine	0	0	294 389	172 782	0	0	0	0
KOKKU MAJANDUSKULUD	149 260	150 030	383 829	324 093	6 505	6 505	10 300	10 300
KOKKU TEGEVUSKULUD	149 260	151 560	495 325	438 033	8 000	8 000	10 300	10 300

	KULTUURKAPITAL C430		NORDPLUS NORDPLUS		TÄIENDKOOLITUSPROJ. ETÄNÕP		KOKKU SIHTFINANTSEERIMINE	
	Eelarve 2014	Eelarve 2013	Eelarve 2014	Eelarve 2013	Eelarve 2014	Eelarve 2013	Eelarve 2014	Eelarve 2013
TULUD								
Tulud sihtfinantseerimisest	36 000	40 000	26 785	10 573	25 000	12 000	725 905	643 931
Ülekanded põhitegevuse eelarvest	0	0	0	0	0	0	24 765	26 535
KOKKU TULUD:	36 000	40 000	26 785	10 573	25 000	12 000	750 670	670 466
KULUD								
PALGAD JA TÖÖTASUD KOKKU	0	0	0	0		4 200	51 621	60 483
AJUTISED LEPINGUD	2 000	1 500	2 239	0	10 000	0	46 940	24 060
Erisoodustused	0	0	0	0	0	0	0	4 020
Maksud erisoodustustelt	0	0	0	0	0	0	0	2 748
Sotsiaalmaksud	680	510	761	0	3 400	1 428	33 511	28 745
Muud personalikulud	0	1 000	0	0	0	0	0	5 548
KOKKU PERSONALIKULUD	2 680	3 010	3 000	0	13 400	5 628	132 072	125 603
MAJANDUSKULUD								
Administreerimiskulud	500	500	0	500	3 000	300	16 182	17 108
Lähetuskulud	1 500	500	0	6 498	200	200	39 297	40 694
Kinnistute kulud	0	0	0	0	0	0	0	0
Sõidukite kulud	0	0	0	0	0	0	0	0
IT kulud	0	0	0	0	0	0	1 000	0
Inventari kulud	0	0	0	0	0	0	0	0
Õppekulud	31 320	35 990	23 785	3 575	6 900	5 672	262 091	264 754
Kontserttegevuse kulud	0	0	0	0	0	0	0	0
Muud tegevuskulud	0	0	0	0	1 500	200	5 640	8 057
Liikmemaksud,stipendiumid	0	0	0	0	0	0	0	41 468
Välisabi vahendamine	0	0	0	0	0	0	294 389	172 782
KOKKU MAJANDUSKULUD	33 320	36 990	23 785	10 573	11 600	6 372	618 599	544 863
KOKKU TEGEVUSKULUD	36 000	40 000	26 785	10 573	25 000	12 000	750 670	670 466

Eesti Muusika- ja Teatriakadeemia
2014 a eelarve

Toetuste eelarve (E900)

TULUD	Eelarve 2014	Eelarve 2013
Tulud riigieelarvest	144 671	226 586
sh emeritidele	64 852	61 688
sh õppetoetus	71 283	155 175
sh õppelaenude kustutamiseks	8 536	9 723
Ülekanded põhitegevuse eelarvest	69 024	55 220
sh emeritidele	0	0
sh doktoranditoetus	69 024	55 220
KOKKU TULUD:	213 695	281 806

VÄLJAMAKSED	Eelarve 2014	Eelarve 2013
Emeriiditoetused	64 852	61 688
Õppetoetused	71 283	155 175
Doktoranditoetused	69 024	55 220
Õppelaenude kustutamine	8 536	9 723
KOKKU VÄLJAMAKSED:	213 695	281 806

Ülejääk/puudujääk

Kapitalieelarve

TULUD	Eelarve 2014	Eelarve 2013
Põhivara müük	0	0
Kanded reservidest	0	0
Ülekanded põhitegevuse eelarvest	178 555	175 000
KOKKU	178 555	175 000

VÄLJAMAKSED	Eelarve 2014	Eelarve 2013
Laenude teenendamine	73 555	71 800
sh laenude tagastamine	63 555	61 700
sh laenuintressid	10 000	10 100
Põhivarainvesteeringud	105 000	103 200
sh ehitused	30 000	30 000
sh põhivara soetamine	75 000	73 200
Põhivarainvesteeringud ilma km	87 500	86 000
KOKKU	178 555	175 000