

Eesti Muusika- ja Teatriakadeemia

EELARVE 2016

EMTA Nõukogu 13.01.2016

# EESTI MUUSIKA- JA TEATRIAKADEEMIA 2016 EELARVE SELETUSKIRI

## Sissejuhatus

Eesti Muusika- ja Teatriakadeemia 2016 eelarve on üles ehitatud printsiibil, mis peab tagama eelarve ülevaatlikuse, võrreldavuse ja läbipaistvuse ning olema vastavuses muu aruandlusega.

Eelarve ettevalmistamisel on lähtutud 2016 riigieelarve mahust ning Haridus- ja Teadusministeeriumi poolt edastatud andmetest, samuti on aluseks võetud arengud Eesti Muusika- ja Teatriakadeemias, EMTA nõukogu poolt heaks kiidetud arengukava, arvestatud on EMTA struktuuriüksuste prioriteete, taotlusi.

## Eelarve struktuur

2015 viidi EMTA osakondades läbi struktuurireform. Kaotati kammeransambli ja koolimuusika osakonnad, moodustati varajase muusika-, improvisatsiooni ja uue muusika-, instrumentaalkammermuusika- ja vokaalkammermuusika keskused ning muusikapedagoogika osakond. 2016 Eesti Muusika- ja Teatriakadeemia eelarve kajastab kõiki läbiviidud struktuurimuudatusi.

Alates 2013 hõlmab koondeelarve kõiki rahalisi vahendeid, mida EMTA käsutab, jagab või vahendab. Koondeelarve osadeks on põhitegevuse-, teadustegevuse- sihtfinantseerimise-, toetuste- ja kapitalieelarved. 2016 koondeelarve on struktuurilt võrreldav 2013-2015 eelarvetega. Varasemate perioodide kohta ei ole võimalik teha otsest võrdlevat statistikat, sest puudusid teatud eelarve osad (sihtfinantseerimine, toetused) ning mõnede eelarve osade ülesehitus oli erinev.

Põhitegevuse eelarve on süstematiseeritud alljärgnevasse kulugruppidesse:

<u>Grupi tähis</u>	<u>Kirjeldus</u>
E100	Akadeemilised osakonnad – akadeemilised osakonnad, doktoriõpe, sümfooniaorkester, Tartu filiaal
E200	Ülekoolilised üksused - pilliladu, klaveriremonditöökoda, raamatukogu, üliõpilasesindus
E300	Rektori vastutusala – rektoraat ning kantselei
E400	Õppe- ja teadusprorektori vastutusala – õppeosakond
E500	Arendusprorektori vastutusala – välissuhete osakond, kontserdibüroo
E600	Haldusdirektori vastutusala – halduspersonal, hooned-kinnistud, infotehnoloogia

Põhitegevuse eelarves on peatükk „Ülekanded“, mis kajastab siirdeid ja toetusi teistesse koondeelarve osadesse.

Lisaks põhitegevuse eelarvele on:

E700 - teadustegevuse eelarve hõlmab kõiki teadustegevusega seotud üksusi ning tegevusi.

E800 - sihtfinantseerimise eelarve hõlmab kõiki sihtfinantseeritavaid tegevusi

E900 - toetuste eelarve hõlmab kõiki EMTA poolt vahendatavaid või makstavaid toetusi

E1000 - Kapitalieelarve hõlmab laenude teenindamist, põhivara- ja muid kapitaliinvesteeringuid

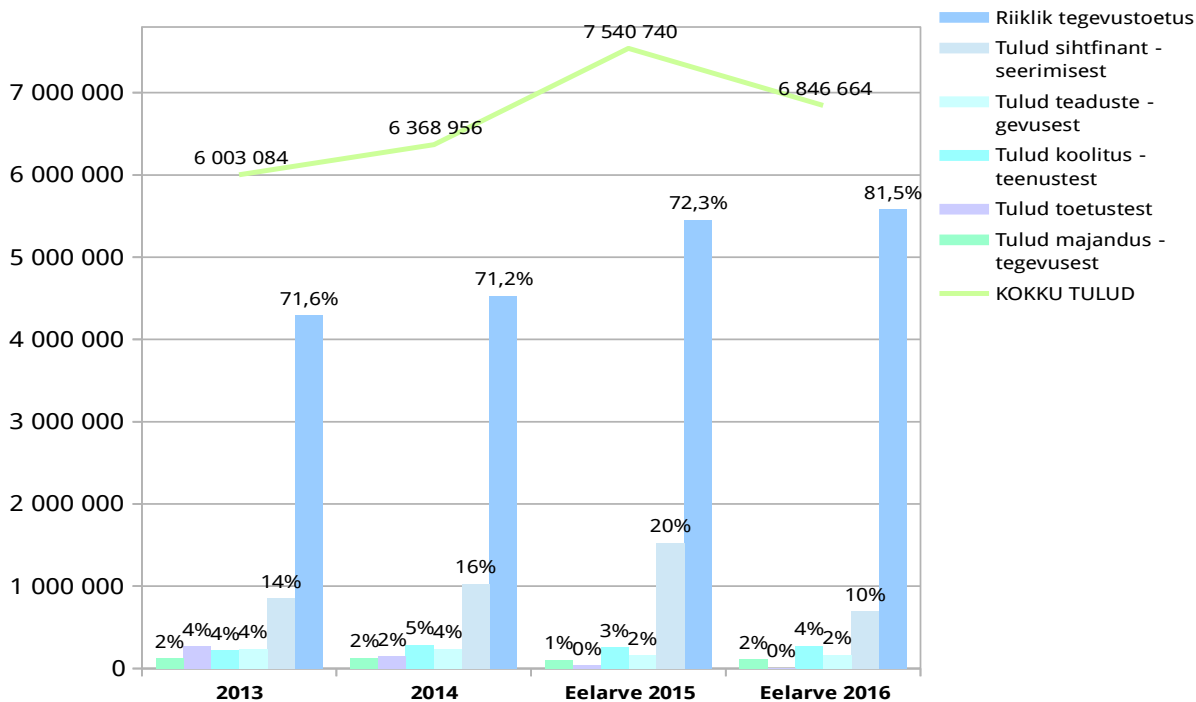
## 2016 eelarve prioriteedid

- üliõpilaste loominguliste projektide toetamine
- avalikkusele suunatud tegevuste parendamine
- investeeringud töökeskkonna parendamiseks vastavalt EMTA kehtivale arengukavale
- investeeringud põhivarasse

## Koondelarve

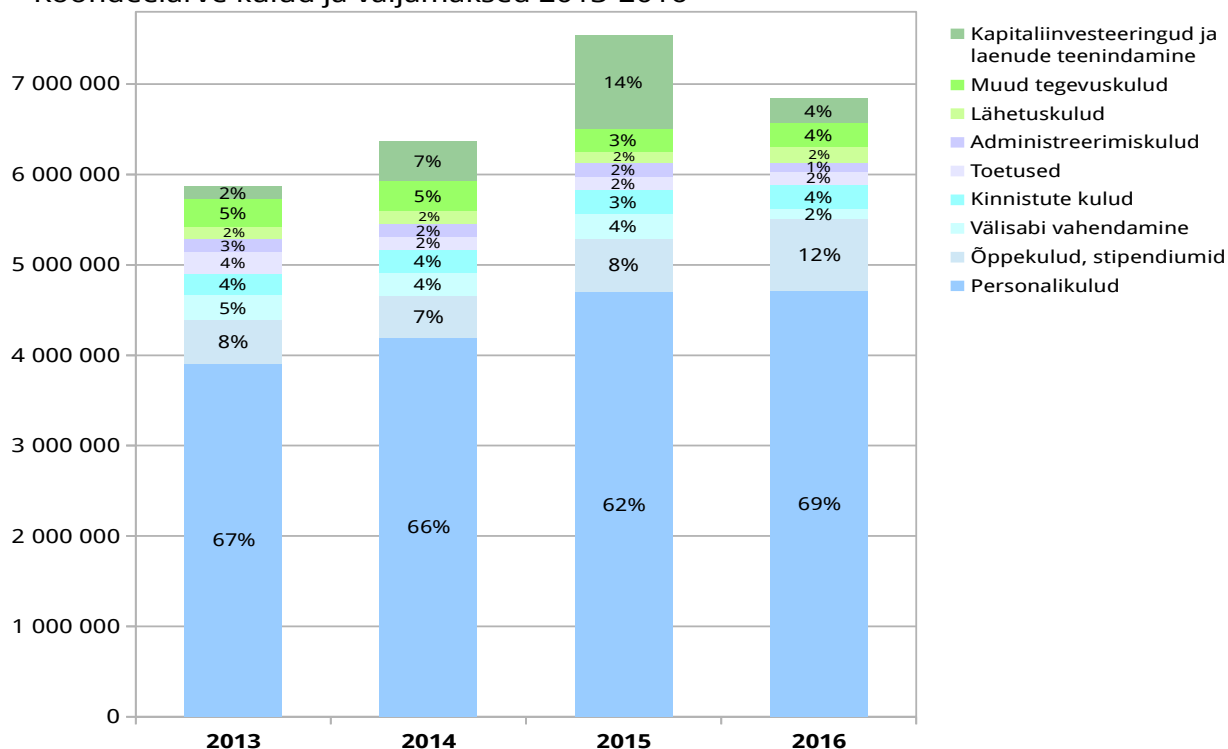
2016 koondelarve tulude-kulude maht on 6,8 mln eurot (2015 7,54 mln). Koondelarve maht väheneb -9,2% võrreldes 2015 eelarvega. Suurenevad tulud riiklikust tegevustoetusest (+2,4%), teadustegevusest (+3,6%), tasulisest õppesest (+8,8%). Vähenevad sihtotstarbelised tulud toetustest (-86,4%), kuid see on seotud riikliku tegevustoetuse summa konsolideerimisega st HTM poolt eraldatav riiklik tegevustoetus sisaldab juba kõiki EMTA poolt väljamakstavaid ja EMTA kaudu vahendatavaid toetusid. Oluliselt vähenevad tulud sihtfinantseerimisest (-54,3%) ja see on seotud sellega, et 2015 sihtfinantseeris Haridus- ja Teadusministeerium EMTA pillipargi uuendamist summas 800 tuh eurot, mis suurendas ühekordselt väga olulises mahus koondelarve mahtu

Koondelarve tulud 2013-2016



Koondelarve suurim kulu on tööjõukulud, mis moodustavad kõigist kuludest ja väljamaksetest 69% (2015 eelarves 61%), investeeringud moodustavad 4% väljamaksetest (2015 eelarves 14%).

Koondelarve kulud ja väljamaksed 2013-2016



## Põhitegevuse eelarve

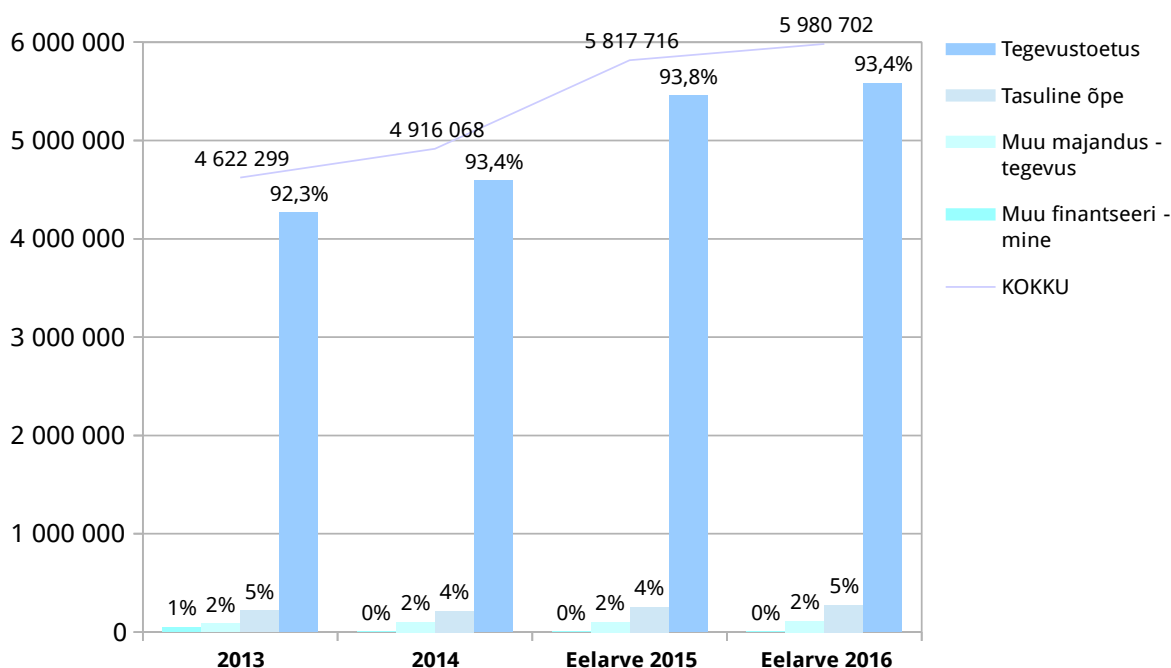
Avalik-õiguslikele ülikoolidele ning erakõrgkoolidele eraldatakse kõrgharidus- ja doktoriõppe läbiviimiseks alates 2013. aastast tegevustoetust. Tegevustoetus sisaldab lisaks tasemeõppe vahenditele ka toetust ülikoolidele seatud täiendavate ülesannete täitmiseks: emeriitprofessorite ja -dotsentide tasude maksmiseks, doktoranditoetusi ja ülikoolide juures tegutsevate teadusraamatukogude tegevuskulude katmiseks mõeldud summasid. Teadusinformatsiooni hankimise toetus on mõeldud teavikute jooksvaks ja järelkomplekteerimiseks teadus- ja arendustegevuse vajadustele vastavate kogude kujundamiseks.

## Põhitegevuse eelarve tulud

2016 põhitegevuse eelarve maht on 5,98 mln eurot koos siiretega (5,52 mln eurot ilma siireteta)

Riiklik tegevustoetus tõuseb +2,4% võrreldes 2015 eelarvega ning moodustab põhitegevuse eelarve tuludest 93,4%  
Tasulise õppetegevuse tulud tõusevad +8,8%. Muu majandustegevuse tulude kasvuks on planeeritud +11,3%

### Põhitegevuse eelarve tulud 2013-2016



## Põhitegevuse eelarve kulud ja väljamaksed

### Tööjõukulud

Tööjõukulude arvestamisel on aluseks võetud 2015 sügisel kinnitatud koosseisud.

2016 töötasu jääb samale tasemele 2015 aastaga. Tööjõukulude kogumaht suureneb +2,3%. See on seotud koosseisude väikese muutusega ning riiklikult kehtestatud miinimumpalga tõusuga

Tööjõukulude maht põhitegevuse eelarves on 4,48mln eurot, mis on 75% põhitegevuse eelarve mahust (81,3% põhitegevuse eelarve kuludest ilma ülekanneteta)

### Majanduskulud

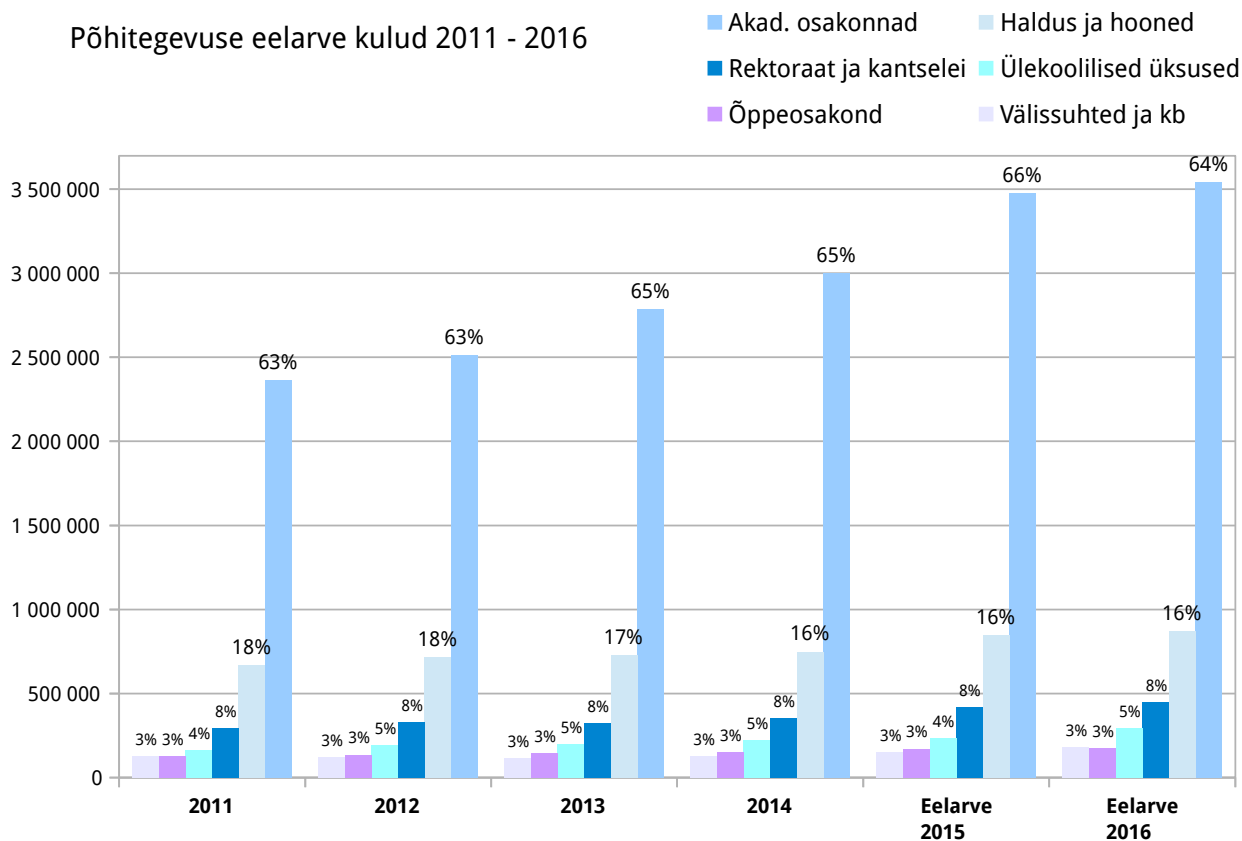
Majanduskulude arvestamisel on aluseks võetud 2015 eelarve eeldatav täitmine. Seda on korrigeeritud vastavalt struktuuriüksuste taotlustele ning prioriteetidele. Korrigeeritud on kulused, mis on seotud ühisõppekavade läbiviimisega. Majanduskulude maht suureneb +12,2%. See sisaldab ka õppekuludeks mõeldud rektori reservi 89 tuh EUR ning. Lisaks on arvestatud sümfooniaorkestri sõiduga Berliini 2016 sügisel.

### Ülekanded

Põhitegevuse eelarvest kantakse rahalisi vahendeid teistesse eelarve osadesse järgmises mahus:

Kapitalieelarvesse 230 000 eurot, toetuste eelarvesse 230 211 eurot ja sihtfinantseerimise eelarvesse 3 301 eurot. Ülekanded ja siirded teistesse koondeelarve osadesse moodustavad 7,8% e 0,46 mln eurot.

## Põhitegevuse eelarve kulud 2011 - 2016



## Struktuuriüksuste gruppide kulude ülevaade

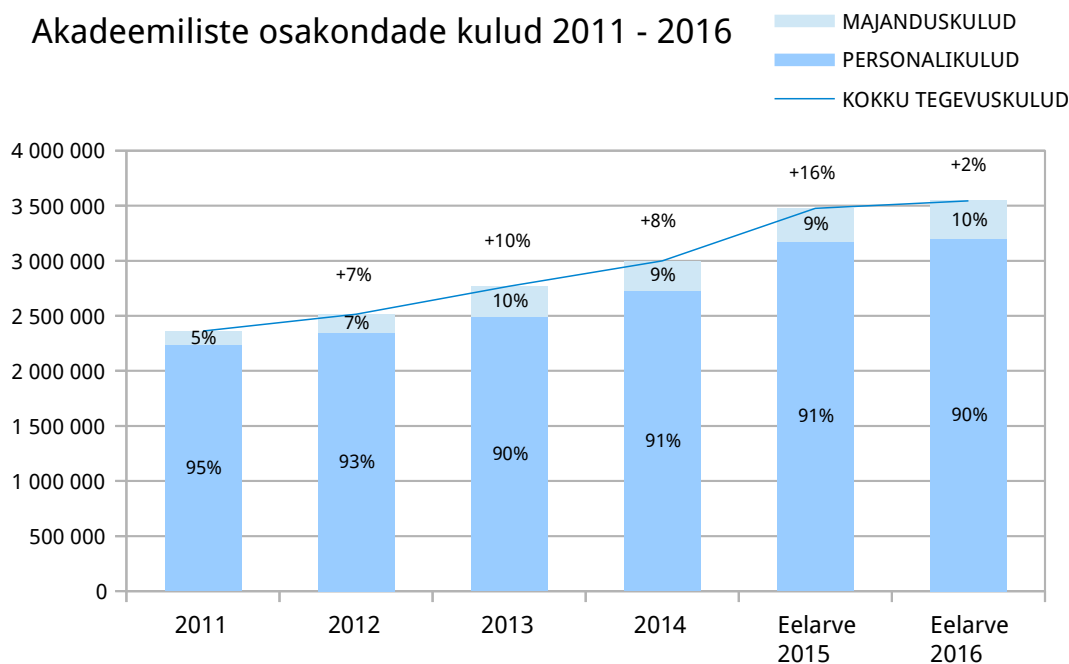
### Akadeemilised osakonnad (grupp E100)

Akadeemiliste osakondade kanda on otsesed tööjõu- ja õppekulud, mis on seotud õppetöö läbiviimisega, samuti hõlmavad eelarved ühisõppekavade läbiviimiseks mõeldud vahendeid. Akadeemiliste osakondade eelarve osakaal on 64% põhitegevuse eelarve kuludest (66% 2015 eelarves).

2016 akadeemiliste osakondade eelarve maht on 3,54 mln eurot (suurenemine +1,9% võrreldes 2015 eelarvega) sh Tööjõukulude maht on 3,2 mln eurot (suurenemine +0,7% võrreldes 2015 eelarvega)

Majanduskulude maht on 0,35 mln eurot (suurenemine +14% võrreldes 2015 eelarvega)

## Akadeemiliste osakondade kulud 2011 - 2016



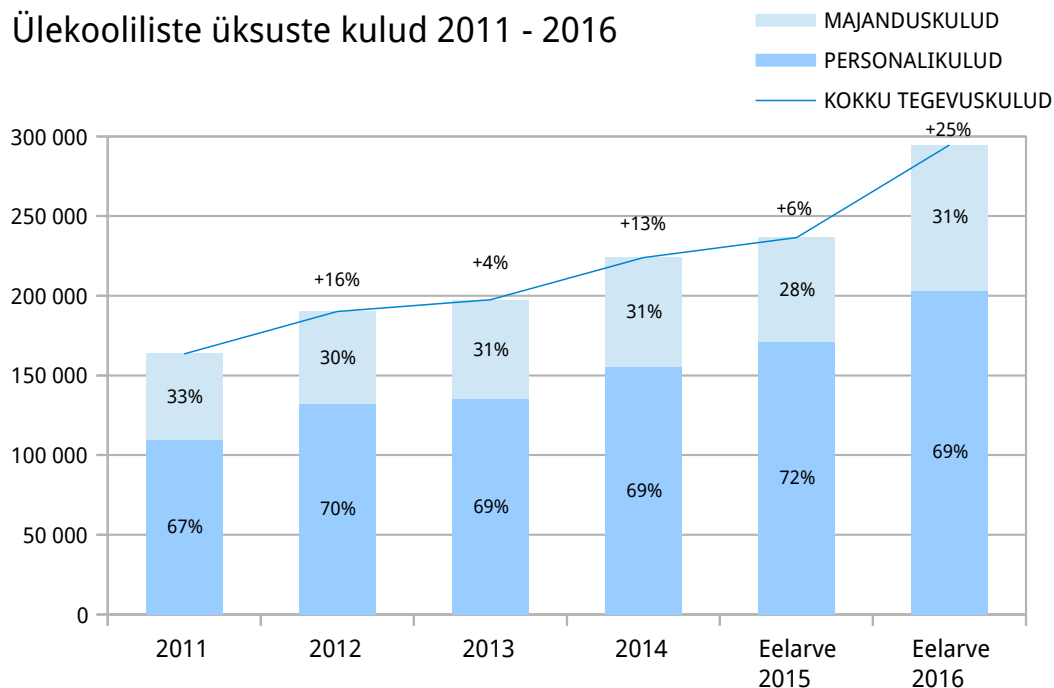
## Ülekoolilised üksused (grupp E200)

2016 eelarve maht on 0,29 mln eurot - suurenemine +25% võrreldes 2015 eelarvega. Eelarve suurenemine on seotud teadusraamatukogude toetuse (57 tuh eurot) tulude ja kulude kajastamisega põhitegevuse eelarves. Varasematel perioodidel on seda kajastatud teadustegevuse eelarves

Tööjõukulude maht on 203 tuh eurot (suurenemine +19% võrreldes 2015 eelarvega)

Majanduskulude maht on 91 tuh eurot (suurenemine +39% võrreldes 2015 eelarvega). Majanduskuludes kajastub ka raamatukogu teavikute soetamine.

### Ülekooliliste üksuste kulud 2011 - 2016



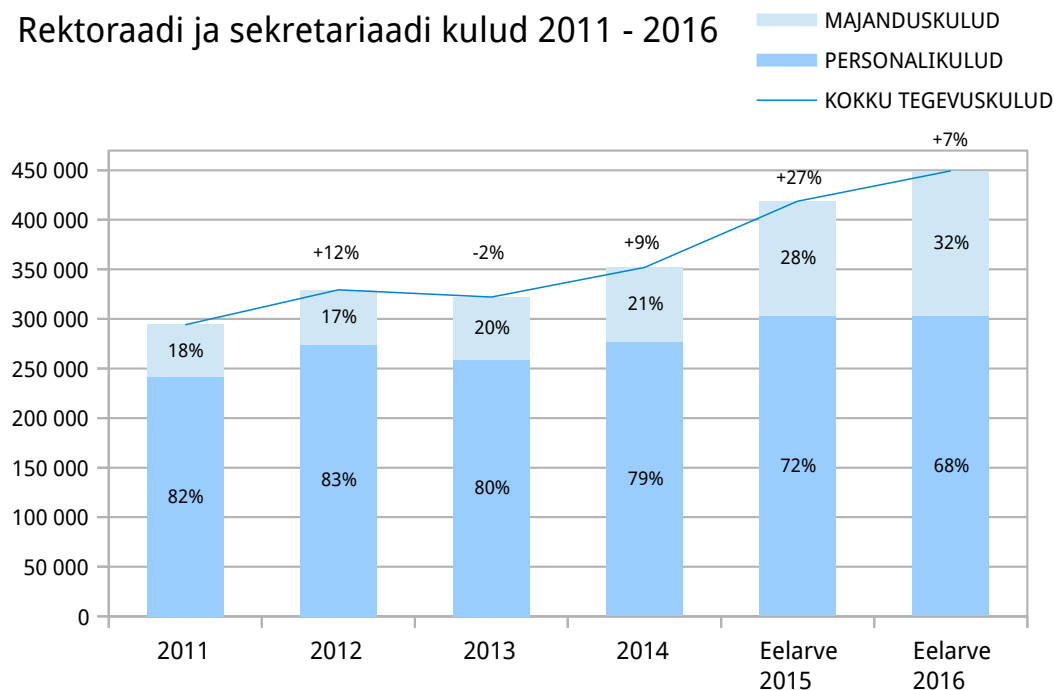
## Rektori vastutusala (grupp E300)

2016 eelarve maht on 0,36 mln eurot (suurenemine +7,3% võrreldes 2015 eelarvega) sh

Tööjõukulude maht on 303 523 eurot (muutus 0% võrreldes 2015 eelarvega)

Majanduskulude maht on 146 tuh eurot (muutus +27% võrreldes 2015 eelarvega) ning see sisaldab ka rektori reservi 89 tuh eurot. Rektori reserv on määratud erakorraliste kulutuste, tulemustasude jms katteks.

### Rektoraadi ja sekretariaadi kulud 2011 - 2016



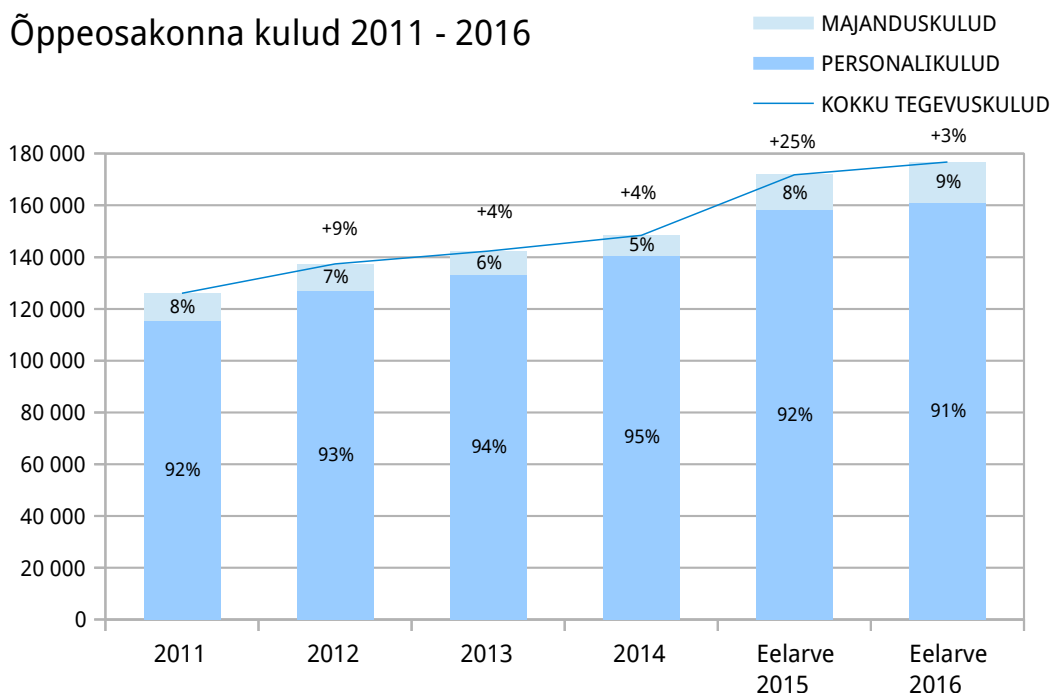
## Õppe- ja teadusprorektori vastutusala (grupp E400)

2016 õppeosakonna eelarve maht on 0,18 mln eurot (suurenemine 2,8% võrreldes 2015 eelarvega) sh

Tööjõukulude maht on 161 tuh eurot (suurenemine +1,8% võrreldes 2015 eelarvega)

Majanduskulude maht on 16 tuh eurot (suurenemine +14,7% võrreldes 2015 eelarvega). Arvestatud on lisakuludega, mis on seotud EMTA akrediteerimisega 2016.

### Õppeosakonna kulud 2011 - 2016



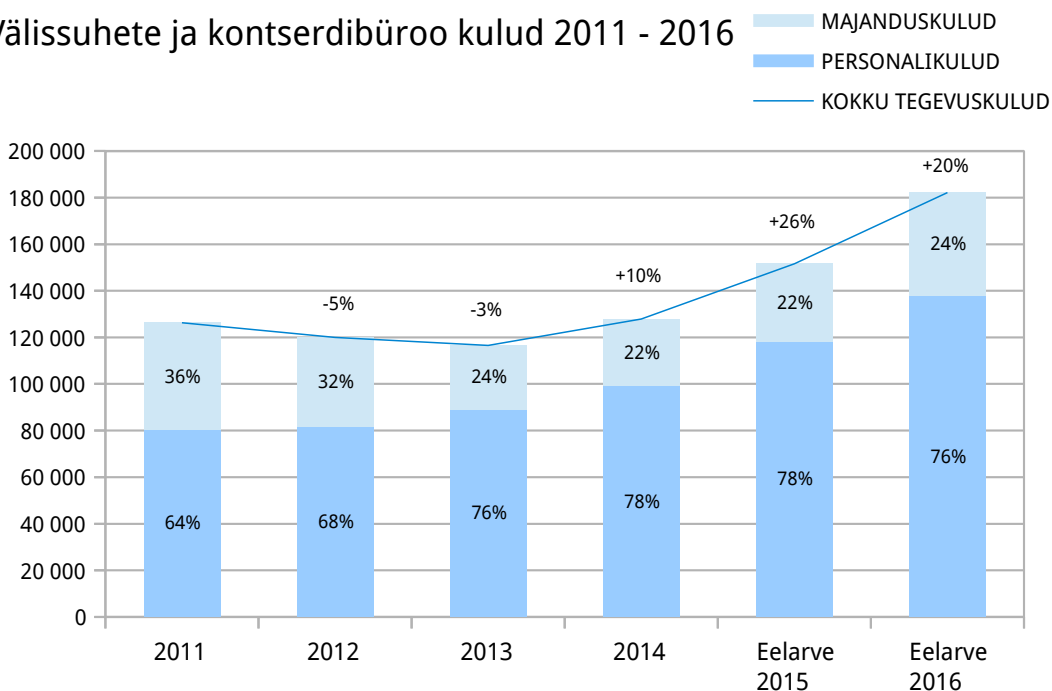
## Arendusprorektori vastutusala (grupp E500)

2016 eelarve maht on 0,18 mln eurot (suurenemine +20,2% võrreldes 2015 eelarvega) sh

Tööjõukulude maht on 137 tuh eurot (suurenemine +16,6% võrreldes 2015 eelarvega)

Majanduskulude maht on 45 tuh eurot (suurenemine +32,7% võrreldes 2015 eelarvega)

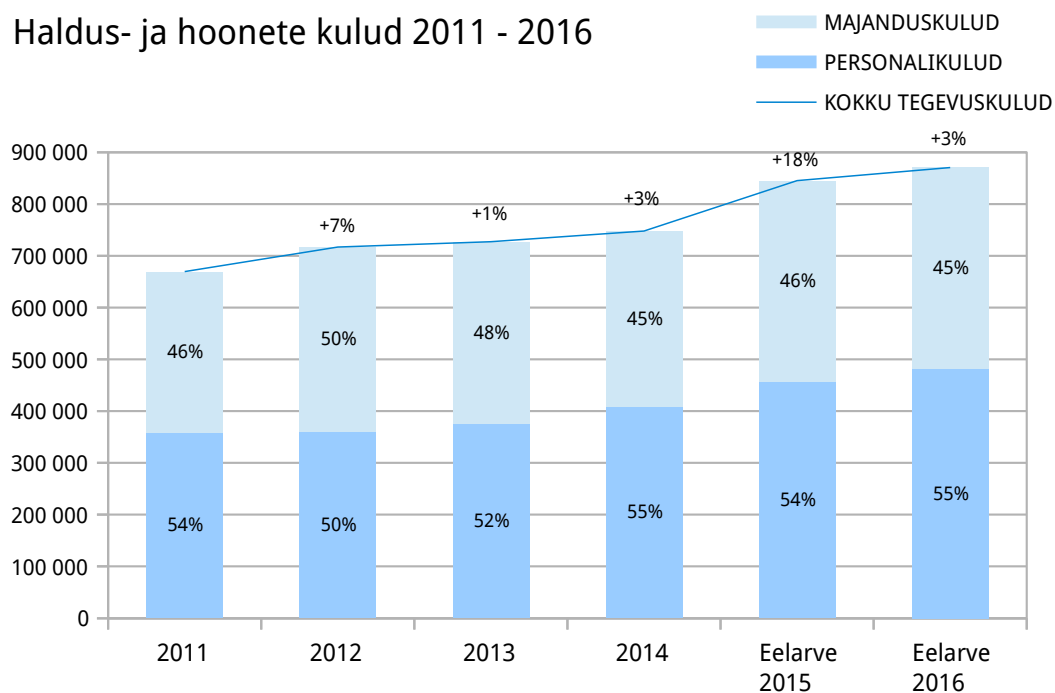
### Välissuhete ja kontserdibüroo kulud 2011 - 2016



## Haldusdirektori vastutusala (grupp E600)

2015 eelarve maht on 0,87 mln eurot (suurenemine +3,0% võrreldes 2015 eelarvega) sh  
Tööjõukulude maht on 481 tuh eurot (suurenemine +5,4% võrreldes 2015 eelarvega). Kasv on seotud koosseisude muudatusega ning riiklikult kehtestatud miinimumpalga tõusuga  
Majanduskulude maht on 389 tuh eurot (suurenemine +0,3% võrreldes 2015 eelarvega)

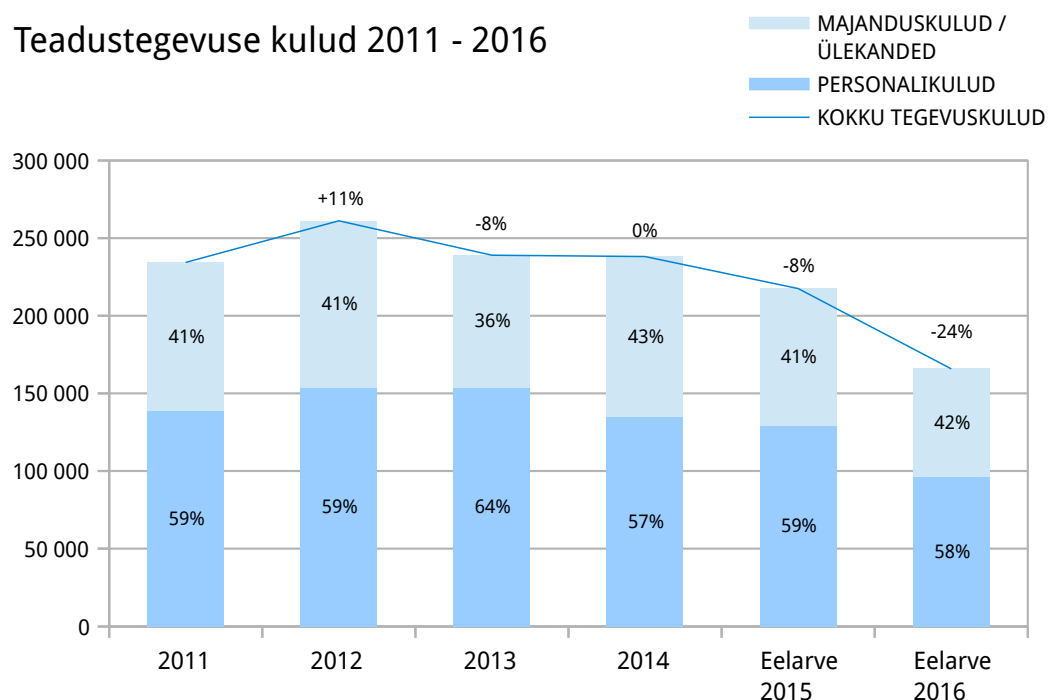
### Haldus- ja hoonete kulud 2011 - 2016



## Teadustegevuse eelarve (grupp E700)

2016 eelarve maht on 0,17 mln eurot (vähenemine ca -23,8% võrreldes 2015 eelarvega) sh  
Tööjõukulude maht on 96 tuh eurot (vähenemine -25,6% võrreldes 2015 eelarvega)  
Majanduskulude maht on 70 tuh eurot (vähenemine -21,2% võrreldes 2015 eelarvega). Vähenemine on seotud sellega, et teadusraamatukogude toetuse tulud-kulud (57,4 tuh eurot) kajastatakse al 2016 põhitegevuse eelarves. Samas suurenes 2016 eelarves oluliselt riiklik teaduse baasfinantseerimine.

### Teadustegevuse kulud 2011 - 2016



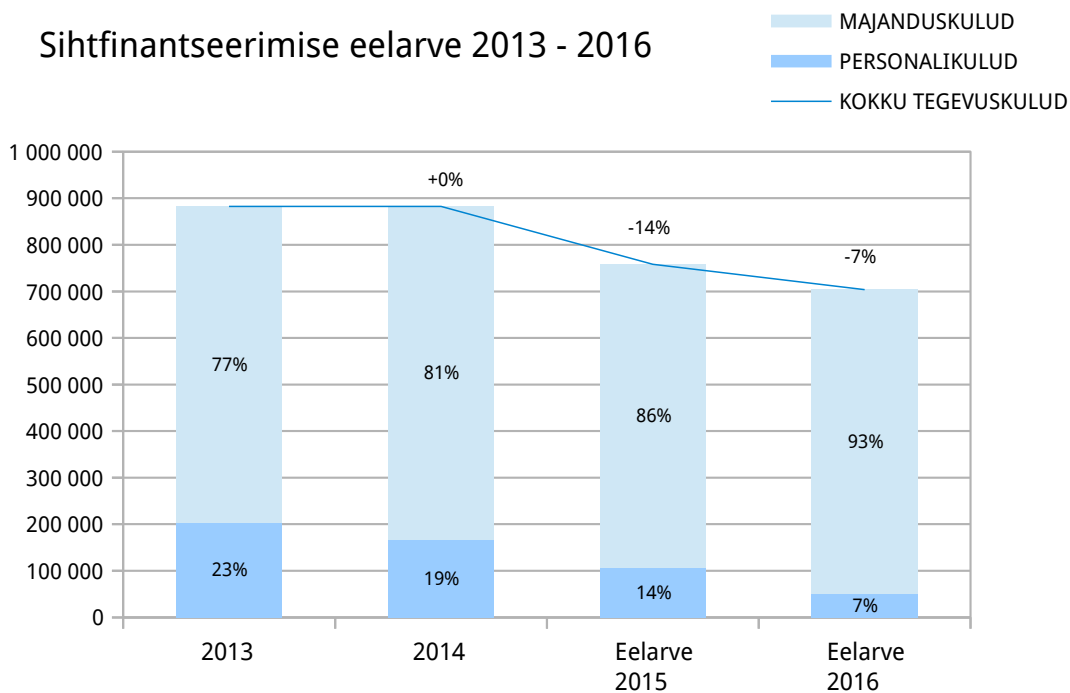


## Sihtfinantseerimise eelarve (grupp E800)

2016 eelarve maht on 0,70 mln eurot (vähenemine -7,2% võrreldes 2015 eelarvega) sh

Tööjõukulude maht on 51 tuh eurot (vähenemine -52,5% võrreldes 2015 eelarvega)

Majanduskulude maht on 653 tuh eurot (suurenemine +0,2% võrreldes 2015 eelarvega)



## Toetuste eelarve (grupp E900)

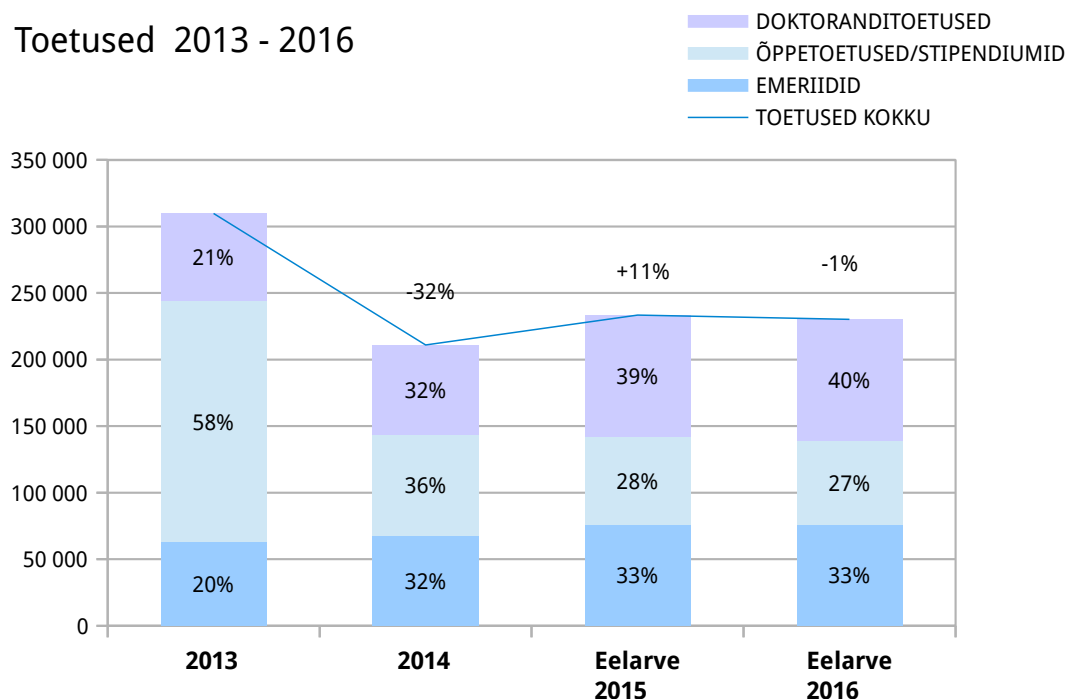
Toetuste eelarve vähenes 2014 olulises mahus seoses riikliku õppetoetuste süsteemi ümberstruktureerimisega.

2016 toetuste eelarve maht on 0,23 mln eurot sh

Emeriiditoetuste maht on 76 tuh eurot (suurenemine 0% võrreldes 2015 eelarvega)

Doktoranditoetuste maht on 91 tuh eurot (vähenemine -0,5% võrreldes 2015 eelarvega). Stipendiumite maht on 59 tuh eurot. Õppelaene kustutatakse mahus 4 565 eurot (vähenemine -21,3% võrreldes 2015 eelarvega)

## Toetused 2013 - 2016



## Kapitalieelarve (grupp E1000)

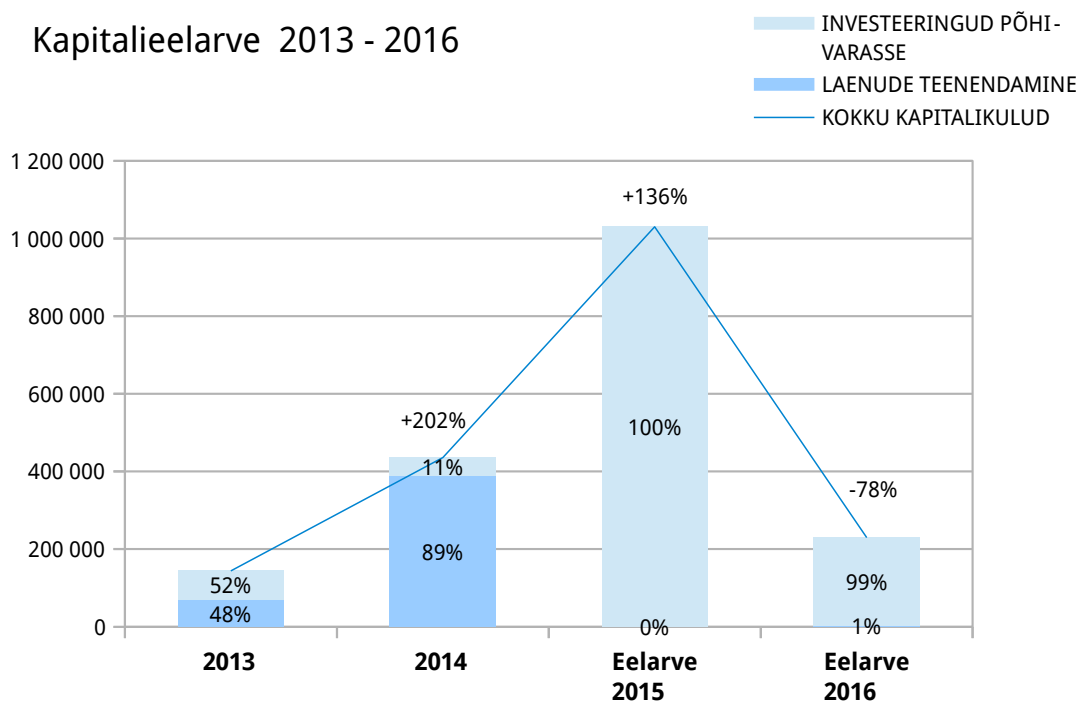
2015 eraldas Haridus- ja Teadusministeerium ühekordse sihtfinantseeringu EMTA pillipargi uuendamiseks summas 800 tuh eurot. See suurendas ühekordselt olulises mahus kapitalieelarve mahtu. 2016 kantakse põhitegevuse eelarvest kapitalieelarvesse 230 tuh eurot.

Vastavalt kehtivale arengukavale on planeeritud on renoveerida Tatari 13 õppehoonet – uuendada fuajeesisid, parandada ventilatsioonisüsteeme mahus 100 tuh eurot, samuti jätkata EMTA pillipargi täiendamist.

2016 kapitalieelarve maht on 0,23 mln eurot (vähenemine -77,7% võrreldes 2015 eelarvega) sh

Investeeringud Tatari 13 peahoonesse 100 tuh eurot ning põhivara soetustesi mahus 128 tuh eurot. Samuti on arvestatud intressikuluga 2 tuh eurot seoses EMTA käsutuses oleva käibekrediidiga

### Kapitalieelarve 2013 - 2016



## Koondelarve

### Tulud

	Eelarve 2016 EUR	Eelarve 2015 EUR	+/- %
Põhitegevuse eelarve	5 980 702	5 817 716	2,80%
Teadustegevuse eelarve	165 828	160 144	3,55%
Sihtfinantseerimine	700 134	731 096	-4,24%
Toetuste eelarve	0	31 784	-100,00%
Kapitalieelarve	0	800 000	-100,00%
<b>KOKKU</b>	<b>6 846 664</b>	<b>7 540 740</b>	<b>-9,20%</b>

### Kulud ja väljamaksed

	Eelarve 2016 EUR	Eelarve 2015 EUR	+/- %
Personalikulud	4 712 813	4 700 234	0,27%
Administreerimiskulud	100 604	152 418	-34,00%
Lähetuskulud	169 500	118 737	42,75%
Kinnistute kulud	262 600	258 505	1,58%
Sõidukite kulud	23 112	24 648	-6,23%
IT kulud	33 250	33 185	0,20%
Inventari kulud	38 056	33 511	13,56%
Õppekulud, stipendiumid	791 586	587 842	34,66%
Kontserttegevuse kulud	39 950	36 950	8,12%
Muud tegevuskulud	115 940	120 821	-4,04%
Liikmemaksud	13 600	11 900	14,29%
Välisabi vahendamine	120 010	280 231	-57,17%
Toetused	149 723	151 758	-1,34%
Ülekanded	0	0	
Finantskulud	2 000	0	#DIV/0!
Laenude tagastamine	0	0	#DIV/0!
Teavikud põhivarana	45 921	0	
Kapitaliinvesteeringud	228 000	1 030 000	-77,86%
<b>KOKKU</b>	<b>6 846 664</b>	<b>7 540 740</b>	

### Tulud allikate järgi

	Eelarve 2016 EUR	Eelarve 2015 EUR	+/- %
Riiklik tegevustoetus	5 583 202	5 454 416	2,36%
Tulud sihtfinantseerimisest	700 134	1 531 096	-54,27%
Tulud teadustegevusest	165 828	160 144	3,55%
Tulud koolitusteenustest	277 500	255 000	8,82%
Tulud toetustest	5 000	36 784	-86,41%
Tulud majandustegevusest	115 000	103 300	11,33%
<b>KOKKU TULUD</b>	<b>6 846 664</b>	<b>7 540 740</b>	<b>-9,20%</b>

## Koondeelarve (ülekannetega)

### Tulud

	Eelarve 2016 EUR	Eelarve 2015 EUR	+/- %
Põhitegevuse eelarve	5 980 702	5 817 716	2,80%
Teadustegevuse eelarve	165 828	217 544	-23,77%
Sihtfinantseerimine	703 435	758 096	-7,21%
Toetuste eelarve	230 211	233 482	-1,40%
Kapitalieelarve	230 000	1 030 000	-77,67%
<b>KOKKU</b>	<b>7 310 176</b>	<b>8 056 838</b>	<b>-9,27%</b>

### Kulud ja väljamaksed

	Eelarve 2016 EUR	Eelarve 2015 EUR	+/- %
Personalikulud	4 712 813	4 700 234	0,27%
Administreerimiskulud	100 604	152 418	-34,00%
Lähetuskulud	169 500	118 737	42,75%
Kinnistute kulud	262 600	258 505	1,58%
Sõidukite kulud	23 112	24 648	-6,23%
IT kulud	33 250	33 185	0,20%
Inventari kulud	38 056	33 511	13,56%
Õppekulud, stipendiumid	791 586	587 842	34,66%
Kontserttegevuse kulud	39 950	36 950	8,12%
Muud tegevuskulud	115 940	120 821	-4,04%
Liikmemaksud	13 600	11 900	14,29%
Välisabi vahendamine	120 010	280 231	-57,17%
Toetused	149 723	151 758	-1,34%
Ülekanded	463 512	516 098	-10,19%
Finantskulud	2 000	0	
Teavikud põhivarana	45 921	0	
Kapitaliinvesteeringud koos km-ga	228 000	1 030 000	-77,86%
<b>KOKKU</b>	<b>7 310 176</b>	<b>8 056 838</b>	<b>-9,27%</b>

## Põhitegevuse eelarve

Tulud	Eelarve 2016	Eelarve 2015 EUR	+/- %
Tegevustoetus	5 583 202	5 454 416	2,4%
Tasuline õpe	277 500	255 000	8,8%
Muu majandustegevus	115 000	103 300	11,3%
Muu finantseerimine, toetused	5 000	5 000	0,0%
<b>KOKKU</b>	<b>5 980 702</b>	<b>5 817 716</b>	<b>2,8%</b>

Kulud	Eelarve 2016	Eelarve 2015 EUR	+/- %
<b>PALGAD JA TÖÖTASUD KOKKU</b>	<b>3 248 558</b>	<b>3 174 491</b>	<b>2,3%</b>
<b>AJUTISED LEPINGUD</b>	<b>70 200</b>	<b>54 200</b>	<b>29,5%</b>
Erisoodustused	25 050	26 450	-5,3%
Maksud erisoodust	17 123	18 080	-5,3%
Sotsiaalmaksud	1 113 860	1 098 490	1,4%
Muud personalikulud	10 600	10 800	-1,9%
<b>KOKKU PERSONALIKULUD</b>	<b>4 485 390</b>	<b>4 382 511</b>	<b>2,3%</b>
<b>MAJANDUSKULUD</b>			
Administreerimiskulud	83 668	102 468	-18,3%
Lähetuskulud	80 000	72 300	10,7%
Kinnistute kulud	262 600	247 600	6,1%
Sõidukite kulud	23 112	24 648	-6,2%
IT kulud	29 700	26 400	12,5%
Inventari kulud	36 900	30 000	23,0%
Õppekulud	329 870	262 241	25,8%
Kontserttegevuse kulud	39 950	36 950	8,1%
Muud tegevuskulud	105 400	104 700	0,7%
Liikmemaksud	13 500	11 800	14,4%
Teavikud (põhivara)	27 100	0	
<b>KOKKU MAJANDUSKULUD</b>	<b>1 031 800</b>	<b>919 107</b>	<b>12,3%</b>
<b>KOKKU TEGEVUSKULUD</b>	<b>5 517 190</b>	<b>5 301 618</b>	<b>4,1%</b>

Ülekanded	Eelarve 2016	Eelarve 2015 EUR	+/- %
Kapitalieelarvesse	230 000	230 000	0,0%
Toetuste eelarvesse	230 211	201 698	14,1%
Teadustegevuse eelarvesse	0	57 400	-100,00%
Sihtfinantseerimise eelarvesse	3 301	27 000	-87,8%
<b>KOKKU ÜLEKANDED</b>	<b>463 512</b>	<b>516 098</b>	<b>-10,2%</b>
<b>Kokku kulud ja ülekanded</b>	<b>5 980 702</b>	<b>5 817 716</b>	<b>2,8%</b>

Eesti Muusika- ja Teatriakadeemia  
2016 a eelarve

Akadeemilised  
osakonnad (E100)

DIRIGEERIMINE

E1DGX

	Eelarve 2016	Eelarve 2015	+/- %
KOOSSEISULISED + TUNNITASU	208 889	216 233	
AJUTISED LEPINGUD	2 000	1 000	
Erisoodustused	100	100	
Maksud erisoodustuselt	68	68	
Sotsiaalmaksud	71 702	73 859	
Muud personalikulud	100	100	
<b>KOKKU PERSONALIKULUD</b>	<b>282 860</b>	<b>291 360</b>	<b>-2,9%</b>
MAJANDUSKULUD			
Administreerimiskulud	2 750	2 750	
Lähetuskulud	500	500	
Kinnistute kulud	300	300	
Sõidukite kulud	768	768	
IT kulud	0	0	
Inventari kulud	0	0	
Õppekulud	18 000	18 000	
Kontserttegevuse kulud	1 000	1 000	
Muud tegevuskulud	200	200	
Liikmemaksud	0	0	
Stipendiumid	0	0	
<b>KOKKU MAJANDUSKULUD</b>	<b>23 518</b>	<b>23 518</b>	<b>0,0%</b>
<b>KOKKU TEGEVUSKULUD</b>	<b>306 378</b>	<b>314 878</b>	<b>-2,7%</b>

JAZZMUUSIKA

E1JAZZ

	Eelarve 2016	Eelarve 2015	+/- %
KOOSSEISULISED + TUNNITASU	122 298	119 397	
AJUTISED LEPINGUD	1 500	1 500	
Erisoodustused	800	800	
Maksud erisoodustuselt	547	547	
Sotsiaalmaksud	42 091	41 105	
Muud personalikulud	100	100	
<b>KOKKU PERSONALIKULUD</b>	<b>167 336</b>	<b>163 448</b>	<b>2,4%</b>
MAJANDUSKULUD			
Administreerimiskulud	1 618	1 618	
Lähetuskulud	800	800	
Kinnistute kulud	500	500	
Sõidukite kulud	768	768	
IT kulud	0	0	
Inventari kulud	100	100	
Õppekulud	3 100	3 100	
Kontserttegevuse kulud	400	400	
Muud tegevuskulud	50	50	
Liikmemaksud	300	300	
Stipendiumid	0	0	
<b>KOKKU MAJANDUSKULUD</b>	<b>7 636</b>	<b>7 636</b>	<b>0,0%</b>
<b>KOKKU TEGEVUSKULUD</b>	<b>174 972</b>	<b>171 084</b>	<b>2,3%</b>

KAMMERANSAMBEL

E1KAX

	Eelarve 2016	Eelarve 2015	+/- %
KOOSSEISULISED + TUNNITASU		154 265	
AJUTISED LEPINGUD		1 500	
Erisoodustused		100	
Maksud erisoodustuselt		68	
Sotsiaalmaksud		52 960	
Muud personalikulud		100	
<b>KOKKU PERSONALIKULUD</b>	<b>0</b>	<b>208 993</b>	<b>-100,0%</b>
MAJANDUSKULUD			
Administreerimiskulud		200	
Lähetuskulud		600	
Kinnistute kulud		0	
Sõidukite kulud		768	
IT kulud		0	
Inventari kulud		0	
Õppekulud		1 600	
Kontserttegevuse kulud		0	
Muud tegevuskulud		0	
Liikmemaksud		0	
Stipendiumid		0	
<b>KOKKU MAJANDUSKULUD</b>	<b>0</b>	<b>3 168</b>	<b>-100,0%</b>
<b>KOKKU TEGEVUSKULUD</b>	<b>0</b>	<b>212 161</b>	<b>-100,0%</b>

KLAVER

E1KLX

	Eelarve 2016	Eelarve 2015	+/- %
KOOSSEISULISED + TUNNITASU	237 027	230 214	
AJUTISED LEPINGUD	2 500	2 500	
Erisoodustused	250	250	
Maksud erisoodustuselt	171	171	
Sotsiaalmaksud	81 439	79 123	
Muud personalikulud	100	100	
<b>KOKKU PERSONALIKULUD</b>	<b>321 487</b>	<b>312 358</b>	<b>2,9%</b>
MAJANDUSKULUD			
Administreerimiskulud	2 500	2 500	
Lähetuskulud	1 000	1 000	
Kinnistute kulud			
Sõidukite kulud			
IT kulud			
Inventari kulud			
Õppekulud	2 700	2 700	
Kontserttegevuse kulud	2 500		
Muud tegevuskulud	100	100	
Liikmemaksud			
Stipendiumid			
<b>KOKKU MAJANDUSKULUD</b>	<b>8 800</b>	<b>6 300</b>	<b>39,7%</b>
<b>KOKKU TEGEVUSKULUD</b>	<b>330 287</b>	<b>318 658</b>	<b>3,6%</b>

KOOLIMUUSIKA

E1KMX

	Eelarve 2016	Eelarve 2015	+/- %
KOOSSEISULISED + TUNNITASU	0	69 408	
AJUTISED LEPINGUD		5 000	
Erisoodustused		2 800	
Maksud erisoodustuselt		1 914	
Sotsiaalmaksud		25 299	
Muud personalikulud		100	
<b>KOKKU PERSONALIKULUD</b>	<b>0</b>	<b>104 521</b>	<b>-100,0%</b>
MAJANDUSKULUD			
Administreerimiskulud		2 000	
Lähetuskulud		3 000	
Kinnistute kulud		0	
Sõidukite kulud		768	
IT kulud		0	
Inventari kulud		500	
Õppekulud		92 700	
Kontserttegevuse kulud		500	
Muud tegevuskulud		200	
Liikmemaksud		500	
Stipendiumid		0	
<b>KOKKU MAJANDUSKULUD</b>	<b>0</b>	<b>100 168</b>	<b>-100,0%</b>
<b>KOKKU TEGEVUSKULUD</b>	<b>0</b>	<b>204 689</b>	<b>-100,0%</b>

KOMPOSITSIOON

E1KOX

	Eelarve 2016	Eelarve 2015	+/- %
KOOSSEISULISED + TUNNITASU	159 581	157 308	
AJUTISED LEPINGUD	1 000	1 000	
Erisoodustused	100	100	
Maksud erisoodustuselt	68	68	
Sotsiaalmaksud	54 597	53 825	
Muud personalikulud	100	100	
<b>KOKKU PERSONALIKULUD</b>	<b>215 446</b>	<b>212 401</b>	<b>1,4%</b>
MAJANDUSKULUD			
Administreerimiskulud	1 400	1 400	
Lähetuskulud	500	500	
Kinnistute kulud	0	0	
Sõidukite kulud	768	768	
IT kulud	400	400	
Inventari kulud	3 300	4 000	
Õppekulud	2 000	2 200	
Kontserttegevuse kulud	200	200	
Muud tegevuskulud	100	100	
Liikmemaksud	0	0	
Stipendiumid	0	0	
<b>KOKKU MAJANDUSKULUD</b>	<b>8 668</b>	<b>9 568</b>	<b>-9,4%</b>
<b>KOKKU TEGEVUSKULUD</b>	<b>224 114</b>	<b>221 969</b>	<b>1,0%</b>

KEELPILL

E1KPX

	Eelarve 2016	Eelarve 2015	+/- %
KOOSSEISULISED + TUNNITASU	215 867	210 100	
AJUTISED LEPINGUD	2 000	2 000	
Erisoodustused	1 000	7 000	
Maksud erisoodustuselt	684	4 785	
Sotsiaalmaksud	74 075	72 114	
Muud personalikulud	100	100	
<b>KOKKU PERSONALIKULUD</b>	<b>293 725</b>	<b>296 099</b>	<b>-0,8%</b>
MAJANDUSKULUD			
Administreerimiskulud	2 500	2 500	
Lähetuskulud	2 100	2 100	
Kinnistute kulud	0	0	
Sõidukite kulud	768	768	
IT kulud	0	0	
Inventari kulud	0	0	
Õppekulud	1 000	1 000	
Kontserttegevuse kulud	500	500	
Muud tegevuskulud	100	100	
Liikmemaksud	0	0	
Stipendiumid	0	0	
<b>KOKKU MAJANDUSKULUD</b>	<b>6 968</b>	<b>6 968</b>	<b>0,0%</b>
<b>KOKKU TEGEVUSKULUD</b>	<b>300 693</b>	<b>303 067</b>	<b>-0,8%</b>

LAUL

E1LAX

	Eelarve 2016	Eelarve 2015	+/- %
KOOSSEISULISED + TUNNITASU	248 785	244 540	
AJUTISED LEPINGUD	2 500	2 500	
Erisoodustused	15 000	6 500	
Maksud erisoodustuselt	10 253	4 443	
Sotsiaalmaksud	85 437	83 993	
Muud personalikulud	100	100	
<b>KOKKU PERSONALIKULUD</b>	<b>362 075</b>	<b>342 076</b>	<b>5,8%</b>
MAJANDUSKULUD			
Administreerimiskulud	1 300	1 300	
Lähetuskulud	300	300	
Kinnistute kulud	0	0	
Sõidukite kulud	0	0	
IT kulud	0	0	
Inventari kulud	0	0	
Õppekulud	16 000	16 000	
Kontserttegevuse kulud	3 000	3 000	
Muud tegevuskulud	300	300	
Liikmemaksud	0	0	
Stipendiumid	0	0	
<b>KOKKU MAJANDUSKULUD</b>	<b>20 900</b>	<b>20 900</b>	<b>0,0%</b>
<b>KOKKU TEGEVUSKULUD</b>	<b>382 975</b>	<b>362 976</b>	<b>5,5%</b>

LAVAKUNST

E1LXX

	Eelarve 2016	Eelarve 2015	+/- %
KOOSSEISULISED + TUNNITASU	223 971	215 332	
AJUTISED LEPINGUD	6 000	6 000	
Erisoodustused	700	700	
Maksud erisoodustuselt	478	478	
Sotsiaalmaksud	78 190	75 253	
Muud personalikulud	100	100	
<b>KOKKU PERSONALIKULUD</b>	<b>309 439</b>	<b>297 864</b>	<b>3,9%</b>
MAJANDUSKULUD			
Administreerimiskulud	1 500	1 500	
Lähetuskulud	2 500	2 500	
Kinnistute kulud	0	0	
Sõidukite kulud	768	768	
IT kulud	0	0	
Inventari kulud	3 100	1 100	
Õppekulud	27 000	27 000	
Kontserttegevuse kulud	4 000	4 000	
Muud tegevuskulud	3 500	5 500	
Liikmemaksud	0	0	
Stipendiumid	0	0	
<b>KOKKU MAJANDUSKULUD</b>	<b>42 368</b>	<b>42 368</b>	<b>0,0%</b>
<b>KOKKU TEGEVUSKULUD</b>	<b>351 807</b>	<b>340 232</b>	<b>3,4%</b>

Eesti Muusika- ja Teatriakadeemia  
2016 a eelarve

MUUSIKATEADUS  
E1MTX

	Eelarve 2016	Eelarve 2015	+/- %
KOOSSEISULISED + TUNNITASU	192 052	187 230	
AJUTISED LEPINGUD	4 000	4 000	
Erisoodustused	100	100	
Maksud erisoodustuselt	68	68	
Sotsiaalmaksud	66 658	65 018	
Muud personalikulud	100	100	
KOKKU PERSONALIKULUD	262 979	256 517	2,5%
MAJANDUSKULUD			
Administreerimiskulud	2 000	2 000	
Lähetuskulud	600	600	
Kinnistute kulud	0	0	
Sõidukite kulud	768	768	
IT kulud	0	0	
Inventari kulud	0	0	
Õppekulud	2 000	2 000	
Kontserttegevuse kulud	0	0	
Muud tegevuskulud	100	100	
Liikmemaksud	0	0	
Stipendiumid	0	0	
KOKKU MAJANDUSKULUD	5 468	5 468	0,0%
KOKKU TEGEVUSKULUD	268 447	261 985	2,5%

INTERPRETATSIOONIPEDAG.  
E1PEX

	Eelarve 2016	Eelarve 2015	+/- %
KOOSSEISULISED + TUNNITASU	106 141	100 322	
AJUTISED LEPINGUD	1 500	1 500	
Erisoodustused	100	100	
Maksud erisoodustuselt	68	68	
Sotsiaalmaksud	36 598	34 619	
Muud personalikulud	100	100	
KOKKU PERSONALIKULUD	144 508	136 710	5,7%
MAJANDUSKULUD			
Administreerimiskulud	1 500	1 500	
Lähetuskulud	2 000	2 000	
Kinnistute kulud	0	0	
Sõidukite kulud	768	768	
IT kulud	0	0	
Inventari kulud	300	300	
Õppekulud	1 100	1 100	
Kontserttegevuse kulud	250	250	
Muud tegevuskulud	50	50	
Liikmemaksud	0	0	
Stipendiumid	0	0	
KOKKU MAJANDUSKULUD	5 968	5 968	0,0%
KOKKU TEGEVUSKULUD	150 476	142 678	5,5%

PUHKPILL  
E1PPX

	Eelarve 2016	Eelarve 2015	+/- %
KOOSSEISULISED + TUNNITASU	172 425	194 526	
AJUTISED LEPINGUD	500	500	
Erisoodustused	100	100	
Maksud erisoodustuselt	68	68	
Sotsiaalmaksud	58 795	66 309	
Muud personalikulud	100	100	
KOKKU PERSONALIKULUD	231 988	261 604	-11,3%
MAJANDUSKULUD			
Administreerimiskulud	1 100	1 100	
Lähetuskulud	500	500	
Kinnistute kulud	0	0	
Sõidukite kulud	768	768	
IT kulud	0	0	
Inventari kulud	500	500	
Õppekulud	2 000	2 000	
Kontserttegevuse kulud	2 200	2 200	
Muud tegevuskulud	400	400	
Liikmemaksud	0	0	
Stipendiumid	0	0	
KOKKU MAJANDUSKULUD	7 468	7 468	0,0%
KOKKU TEGEVUSKULUD	239 456	269 072	-11,0%

KULTUURIKORRALDUS  
EKULTUUR

	Eelarve 2016	Eelarve 2015	+/- %
KOOSSEISULISED + TUNNITASU	89 845	86 622	
AJUTISED LEPINGUD	5 000	5 000	
Erisoodustused	2 000	2 000	
Maksud erisoodustuselt	1 367	1 367	
Sotsiaalmaksud	32 247	31 151	
Muud personalikulud	100	100	
KOKKU PERSONALIKULUD	130 559	126 240	3,4%
MAJANDUSKULUD			
Administreerimiskulud	2 500	2 500	
Lähetuskulud	3 000	1 000	
Kinnistute kulud	0	0	
Sõidukite kulud	768	768	
IT kulud	0	0	
Inventari kulud	0	0	
Õppekulud	25 000	19 000	
Kontserttegevuse kulud	0	0	
Muud tegevuskulud	1 300	1 300	
Liikmemaksud	900	0	
Stipendiumid	0	0	
KOKKU MAJANDUSKULUD	33 468	24 568	36,2%
KOKKU TEGEVUSKULUD	164 027	150 808	8,8%

DOKTORIÕPPE KESKUS  
E1DOK

	Eelarve 2016	Eelarve 2015	+/- %
KOOSSEISULISED + TUNNITASU	5 610	0	
AJUTISED LEPINGUD	2 000	4 000	
Erisoodustused	100	100	
Maksud erisoodustuselt	68	68	
Sotsiaalmaksud	2 587	1 360	
Muud personalikulud	0	0	
KOKKU PERSONALIKULUD	10 366	5 528	87,5%
MAJANDUSKULUD			
Administreerimiskulud	500	500	
Lähetuskulud	2 000	800	
Kinnistute kulud	800	800	
Sõidukite kulud	0	0	
IT kulud	0	0	
Inventari kulud	500	500	
Õppekulud	500	500	
Kontserttegevuse kulud	200	200	
Muud tegevuskulud	300	300	
Liikmemaksud	0	0	
Stipendiumid	0	0	
KOKKU MAJANDUSKULUD	4 800	3 600	33,3%
KOKKU TEGEVUSKULUD	15 166	9 128	66,1%

SÜMFOONIAORKESTER  
E1DGS

	Eelarve 2016	Eelarve 2015	+/- %
KOOSSEISULISED + TUNNITASU	14 324	14 324	
AJUTISED LEPINGUD	8 000	8 000	
Erisoodustused	0	0	
Maksud erisoodustuselt	0	0	
Sotsiaalmaksud	7 590	7 590	
Muud personalikulud	0	0	
KOKKU PERSONALIKULUD	29 914	29 914	0,0%
MAJANDUSKULUD			
Administreerimiskulud	1 300	1 300	
Lähetuskulud	0	0	
Kinnistute kulud	1 000	1 000	
Sõidukite kulud	0	0	
IT kulud	1 000	1 000	
Inventari kulud	500	500	
Õppekulud	34 000	4 000	
Kontserttegevuse kulud	5 000	5 000	
Muud tegevuskulud	2 500	2 500	
Liikmemaksud	0	0	
Stipendiumid	0	0	
KOKKU MAJANDUSKULUD	45 300	15 300	196,1%
KOKKU TEGEVUSKULUD	75 214	45 214	66,4%

TARTU FILIAAL  
ETARF

	Eelarve 2016	Eelarve 2015	+/- %
KOOSSEISULISED + TUNNITASU	8 087	16 357	
AJUTISED LEPINGUD	0	0	
Erisoodustused	0	0	
Maksud erisoodustuselt	0	0	
Sotsiaalmaksud	2 750	5 562	
Muud personalikulud	0	0	
KOKKU PERSONALIKULUD	10 836	21 919	-50,6%
MAJANDUSKULUD			
Administreerimiskulud	100	100	
Lähetuskulud	250	250	
Kinnistute kulud	0	0	
Sõidukite kulud	0	0	
IT kulud	0	0	
Inventari kulud	800	800	
Õppekulud	100	100	
Kontserttegevuse kulud	200	200	
Muud tegevuskulud	100	100	
Liikmemaksud	0	0	
Stipendiumid	0	0	
KOKKU MAJANDUSKULUD	1 550	1 550	0,0%
KOKKU TEGEVUSKULUD	12 386	23 469	-47,2%

PÄRIMUSMUUSIKA  
E1PMX

	Eelarve 2016	Eelarve 2015	+/- %
KOOSSEISULISED + TUNNITASU	9 280	8 013	
AJUTISED LEPINGUD	0	0	
Erisoodustused	2 000	3 500	
Maksud erisoodustuselt	1 367	2 392	
Sotsiaalmaksud	3 155	1 224	
Muud personalikulud	100	100	
KOKKU PERSONALIKULUD	15 902	15 230	4,4%
MAJANDUSKULUD			
Administreerimiskulud	100	100	
Lähetuskulud	700	700	
Kinnistute kulud	0	0	
Sõidukite kulud	0	0	
IT kulud	0	0	
Inventari kulud	800	800	
Õppekulud	600	600	
Kontserttegevuse kulud	700	700	
Muud tegevuskulud	100	100	
Liikmemaksud	0	0	
Stipendiumid	0	0	
KOKKU MAJANDUSKULUD	3 000	3 000	0,0%
KOKKU TEGEVUSKULUD	18 902	18 230	3,7%

ARCHIMEDES  
ARCHIM

	Eelarve 2016	Eelarve 2015	+/- %
KOOSSEISULISED + TUNNITASU		0	
AJUTISED LEPINGUD			
Erisoodustused		0	
Maksud erisoodustuselt		0	
Sotsiaalmaksud		0	
Muud personalikulud		0	
KOKKU PERSONALIKULUD	0	0	
MAJANDUSKULUD			
Administreerimiskulud		0	
Lähetuskulud		11 000	
Kinnistute kulud		0	
Sõidukite kulud		0	
IT kulud		0	
Inventari kulud		0	
Õppekulud		0	
Kontserttegevuse kulud		0	
Muud tegevuskulud		0	
Liikmemaksud		0	
Stipendiumid		0	
KOKKU MAJANDUSKULUD	0	11 000	-100,0%
KOKKU TEGEVUSKULUD	0	11 000	-100,0%

Eesti Muusika- ja Teatriakadeemia  
2016 a eelarve

INSTR KAMMERM KESKUS  
E1IKMX

	Eelarve 2016	Eelarve 2015	+/- %
KOOSSEISULISED + TUNNITASU	76 787		
AJUTISED LEPINGUD	2 000		
Erisoodustused	0		
Maksud erisoodustuselt	0		
Sotsiaalmaksud	26 788		
Muud personalikulud	0		
<b>KOKKU PERSONALIKULUD</b>	<b>105 575</b>		
MAJANDUSKULUD			
Administreerimiskulud	0		
Lähetuskulud	2 000		
Kinnistute kulud	0		
Sõidukite kulud	0		
IT kulud	0		
Inventari kulud	0		
Õppekulud	2 000		
Kontserttegevuse kulud	0		
Muud tegevuskulud	0		
Liikmemaksud	500		
Stipendiumid	0		
<b>KOKKU MAJANDUSKULUD</b>	<b>4 500</b>		
<b>KOKKU TEGEVUSKULUD</b>	<b>110 075</b>		

VOKAAL KAMMERM KESKUS  
E1VKX

	Eelarve 2016	Eelarve 2015	+/- %
KOOSSEISULISED + TUNNITASU	49 685		
AJUTISED LEPINGUD	2 000		
Erisoodustused	0		
Maksud erisoodustuselt	0		
Sotsiaalmaksud	16 073		
Muud personalikulud	0		
<b>KOKKU PERSONALIKULUD</b>	<b>67 757</b>		
MAJANDUSKULUD			
Administreerimiskulud	500		
Lähetuskulud	1 000		
Kinnistute kulud	0		
Sõidukite kulud	0		
IT kulud	0		
Inventari kulud	0		
Õppekulud	1 500		
Kontserttegevuse kulud	0		
Muud tegevuskulud	0		
Liikmemaksud	0		
Stipendiumid	0		
<b>KOKKU MAJANDUSKULUD</b>	<b>3 000</b>		
<b>KOKKU TEGEVUSKULUD</b>	<b>70 757</b>		

VARAJASE MUUSIKA KESKUS  
E1VMK

	Eelarve 2016	Eelarve 2015	+/- %
KOOSSEISULISED + TUNNITASU	14 143		
AJUTISED LEPINGUD	2 000		
Erisoodustused	0		
Maksud erisoodustuselt	0		
Sotsiaalmaksud	5 489		
Muud personalikulud	0		
<b>KOKKU PERSONALIKULUD</b>	<b>21 631</b>		
MAJANDUSKULUD			
Administreerimiskulud	500		
Lähetuskulud	1 000		
Kinnistute kulud	0		
Sõidukite kulud	0		
IT kulud	0		
Inventari kulud	0		
Õppekulud	1 500		
Kontserttegevuse kulud	0		
Muud tegevuskulud	0		
Liikmemaksud	0		
Stipendiumid	0		
<b>KOKKU MAJANDUSKULUD</b>	<b>3 000</b>		
<b>KOKKU TEGEVUSKULUD</b>	<b>24 631</b>		

IMPRO JA UUE M KESKUS  
E1IMPR

	Eelarve 2016	Eelarve 2015	+/- %
KOOSSEISULISED + TUNNITASU	71 677	47 647	
AJUTISED LEPINGUD	500	500	
Erisoodustused	0	0	
Maksud erisoodustuselt	0	0	
Sotsiaalmaksud	24 540	16 370	
Muud personalikulud	100	100	
<b>KOKKU PERSONALIKULUD</b>	<b>96 817</b>	<b>64 617</b>	49,8%
MAJANDUSKULUD			
Administreerimiskulud	0	0	
Lähetuskulud	2 000	1 000	
Kinnistute kulud	0	0	
Sõidukite kulud	0	0	
IT kulud	0	0	
Inventari kulud	0	0	
Õppekulud	6 000	1 500	
Kontserttegevuse kulud	0	0	
Muud tegevuskulud	0	0	
Liikmemaksud	0	0	
Stipendiumid	0	0	
<b>KOKKU MAJANDUSKULUD</b>	<b>8 000</b>	<b>2 500</b>	220,0%
<b>KOKKU TEGEVUSKULUD</b>	<b>104 817</b>	<b>67 117</b>	56,2%

TÄIENDUSKOOLITUS  
E1TKK

	Eelarve 2016	Eelarve 2015	+/- %
KOOSSEISULISED + TUNNITASU	20 422	20 422	
AJUTISED LEPINGUD	13 000	0	
Erisoodustused	0	0	
Maksud erisoodustuselt	0	0	
Sotsiaalmaksud	11 363	6 943	
Muud personalikulud	0	0	
<b>KOKKU PERSONALIKULUD</b>	<b>44 786</b>	<b>27 366</b>	63,7%
MAJANDUSKULUD			
Administreerimiskulud	2 000	1 000	
Lähetuskulud	700	500	
Kinnistute kulud	0	0	
Sõidukite kulud	0	0	
IT kulud	0	0	
Inventari kulud	0	0	
Õppekulud	6 000	500	
Kontserttegevuse kulud	0	0	
Muud tegevuskulud	1 000	100	
Liikmemaksud	0	0	
Stipendiumid	0	0	
<b>KOKKU MAJANDUSKULUD</b>	<b>9 700</b>	<b>2 100</b>	361,9%
<b>KOKKU TEGEVUSKULUD</b>	<b>54 486</b>	<b>29 466</b>	84,9%

MUUSIKAPEDAGOOGIKA  
E1MPX

	Eelarve 2016	Eelarve 2015	+/- %
KOOSSEISULISED + TUNNITASU	65 284		
AJUTISED LEPINGUD	0		
Erisoodustused	0		
Maksud erisoodustuselt	0		
Sotsiaalmaksud	6 943		
Muud personalikulud	0		
<b>KOKKU PERSONALIKULUD</b>	<b>72 227</b>		
MAJANDUSKULUD			
Administreerimiskulud	5 000		
Lähetuskulud	2 000		
Kinnistute kulud	0		
Sõidukite kulud	0		
IT kulud	0		
Inventari kulud	500		
Õppekulud	82 000		
Kontserttegevuse kulud	1 000		
Muud tegevuskulud	1 000		
Liikmemaksud	0		
Stipendiumid	0		
<b>KOKKU MAJANDUSKULUD</b>	<b>91 500</b>		
<b>KOKKU TEGEVUSKULUD</b>	<b>163 727</b>		

AKADEEMILISED OSAKONNAD (E100)  
KOKKU

	Eelarve 2016	Eelarve 2015	+/- %
KOOSSEISULISED + TUNNITASU	2 312 179	2 292 259	
AJUTISED LEPINGUD	58 000	46 500	
Erisoodustused	22 350	24 250	
Maksud erisoodustuselt	15 277	16 576	
Sotsiaalmaksud	789 108	793 678	
Muud personalikulud	1 300	1 500	
<b>KOKKU PERSONALIKULUD</b>	<b>3 198 214</b>	<b>3 174 764</b>	0,7%
MAJANDUSKULUD			
Administreerimiskulud	30 668	25 868	
Lähetuskulud	25 450	29 650	
Kinnistute kulud	2 600	2 600	
Sõidukite kulud	6 912	8 448	
IT kulud	1 400	1 400	
Inventari kulud	10 400	9 100	
Õppekulud	234 100	195 600	
Kontserttegevuse kulud	21 150	18 150	
Muud tegevuskulud	11 200	11 500	
Liikmemaksud	1 700	800	
Stipendiumid	0	0	
<b>KOKKU MAJANDUSKULUD</b>	<b>345 580</b>	<b>303 116</b>	14,0%
<b>KOKKU TEGEVUSKULUD</b>	<b>3 543 794</b>	<b>3 477 880</b>	1,9%



Eesti Muusika- ja Teatriakadeemia  
2016 a eelarve

Ülekoolilised üksused (E200)

	PILLILADU E1PLH			KLAVERIHOOLDUS E1KLR			RAAMATUKOGU ERK		
	Eelarve 2016	Eelarve 2015	+/- %	Eelarve 2016	Eelarve 2015	+/- %	Eelarve 2016	Eelarve 2015	+/- %
<b>KOOSSEISULISED + TUNNITASU</b>	6 156	9 421		35 762	35 762		105 738	77 770	
<b>AJUTISED LEPINGUD</b>	0	0		0	0		0	0	
Erisoodustused	0	0		0	0		100	100	
Maksud erisoodustuselt	0	0		0	0		68	68	
Sotsiaalmaksud	2 093	3 203		12 159	12 159		35 951	26 442	
Muud personalikulud	0	0		0	0		800	800	
<b>KOKKU PERSONALIKULUD</b>	<b>8 249</b>	<b>12 625</b>	<b>-34,7%</b>	<b>47 921</b>	<b>47 921</b>	<b>0,0%</b>	<b>142 657</b>	<b>105 181</b>	<b>35,6%</b>
<b>MAJANDUSKULUD</b>									
Administreerimiskulud	0	0		0	0		10 000	37 100	
Lähetuskulud	0	0		0	0		3 000	2 100	
Kinnistute kulud	0	0		0	0		13 000	0	
Sõidukite kulud	0	0		0	0		0	0	
IT kulud	0	0		0	0		3 300	0	
Inventari kulud	1 200	1 300		4 000	4 000		7 700	2 000	
Õppekulud	0	0		0	0		1 100	100	
Kontserttegevuse kulud	0	0		0	0		0	0	
Muud tegevuskulud	200	200		800	800		6 000	5 000	
Liikmemaksud	0	0		0	0		3 500	2 700	
Teavikud (põhivara)	0	0		0	0		27 100	0	
<b>KOKKU MAJANDUSKULUD</b>	<b>1 400</b>	<b>1 500</b>	<b>-6,7%</b>	<b>4 800</b>	<b>4 800</b>	<b>0,0%</b>	<b>74 700</b>	<b>49 000</b>	<b>52,4%</b>
<b>KOKKU TEGEVUSKULUD</b>	<b>9 649</b>	<b>14 125</b>	<b>-31,7%</b>	<b>52 721</b>	<b>52 721</b>	<b>0,0%</b>	<b>217 357</b>	<b>154 181</b>	<b>41,0%</b>

	ÜLÕP. ESINDUS EÜLIÕPILES			E200 KOKKU		
	Eelarve 2016	Eelarve 2015	+/- %	Eelarve 2016	Eelarve 2015	+/- %
<b>KOOSSEISULISED + TUNNITASU</b>	3 451	3 900		151 107	126 854	
<b>AJUTISED LEPINGUD</b>	0	0		0	0	
Erisoodustused	0	0		100	100	
Maksud erisoodustuselt	0	0		68	68	
Sotsiaalmaksud	1 173	1 326		51 376	43 130	
Muud personalikulud	0	0		800	800	
<b>KOKKU PERSONALIKULUD</b>	<b>4 625</b>	<b>5 226</b>	<b>-11,5%</b>	<b>203 452</b>	<b>170 952</b>	<b>19,0%</b>
<b>MAJANDUSKULUD</b>						
Administreerimiskulud	1 000	1 000		11 000	38 100	
Lähetuskulud	0	0		3 000	2 100	
Kinnistute kulud	1 000	1 000		14 000	1 000	
Sõidukite kulud	0	0		0	0	
IT kulud	0	0		3 300	0	
Inventari kulud	200	200		13 100	7 500	
Õppekulud	0	0		1 100	100	
Kontserttegevuse kulud	1 300	1 300		1 300	1 300	
Muud tegevuskulud	6 700	6 700		13 700	12 700	
Liikmemaksud	0	0		3 500	2 700	
Teavikud (põhivara)	0	0		27 100	0	
<b>KOKKU MAJANDUSKULUD</b>	<b>10 200</b>	<b>10 200</b>	<b>0,0%</b>	<b>91 100</b>	<b>65 500</b>	<b>39,1%</b>
<b>KOKKU TEGEVUSKULUD</b>	<b>14 825</b>	<b>15 426</b>	<b>-3,9%</b>	<b>294 552</b>	<b>236 452</b>	<b>24,6%</b>

Eesti Muusika- ja Teatriakadeemia  
2016 a eelarve

Rektori vastutusala (E300)

	REKTORAAT + KANTSELEI EJUHT		REKTORI RESERV ERESERV		E300 KOKKU				+/- %
	Eelarve 2016	Eelarve 2015	Eelarve 2016	Eelarve 2015	Eelarve 2016	Eelarve 2015	Täitmine 31.12.2015	% eelarves t	
<b>KOOSSEISULISED + TUNNITASU</b>	222 508	222 508	0	0	222 508	222 508	240 087	108%	
<b>AJUTISED LEPINGUD</b>	0	0	0	0	0	0	197	0%	
Erisoodustused	1 700	1 700	0	0	1 700	1 700	3 863	227%	
Maksud erisoodustuselt	1 162	1 162	0	0	1 162	1 162	0	0%	
Sotsiaalmaksud	75 653	75 653	0	0	75 653	75 653	83 775	111%	
Muud personalikulud	2 500	2 500	0	0	2 500	2 500	1 343	54%	
<b>KOKKU PERSONALIKULUD</b>	<b>303 523</b>	<b>303 523</b>	<b>0</b>	<b>0</b>	<b>303 523</b>	<b>303 523</b>	<b>329 264</b>	<b>108%</b>	0,0%
<b>MAJANDUSKULUD</b>									
Administreerimiskulud	13 000	10 500	0	0	13 000	10 500	21 167	202%	
Lähetuskulud	31 900	31 900	0	0	31 900	31 900	32 342	101%	
Kinnistute kulud	0	0	0	0	0	0	200	0%	
Sõidukite kulud	2 200	2 200	0	0	2 200	2 200	330	15%	
IT kulud	0	0	0	0	0	0	2 774	0%	
Inventari kulud	300	300	0	0	300	300	94	31%	
Õppekulud	0	0	89 170	61 041	89 170	61 041	2 723	4%	
Kontserttegevuse kulud	1 000	1 000	0	0	1 000	1 000	2 102	210%	
Muud tegevuskulud	2 000	2 000	0	0	2 000	2 000	3 701	185%	
Liikmemaksud	6 300	6 300	0	0	6 300	6 300	4 099	65%	
Finantskulud	0	0	0	0	0	0	0	0%	
<b>KOKKU MAJANDUSKULUD</b>	<b>56 700</b>	<b>54 200</b>	<b>89 170</b>	<b>61 041</b>	<b>145 870</b>	<b>115 241</b>	<b>69 532</b>	<b>60%</b>	26,6%
<b>KOKKU TEGEVUSKULUD</b>	<b>360 223</b>	<b>357 723</b>	<b>89 170</b>	<b>61 041</b>	<b>449 393</b>	<b>418 764</b>	<b>398 796</b>	<b>95%</b>	7,3%

Õppe- ja teadusprorektori vastutusala (E400)

	ÕPPEOSAKOND E1ÕPE		E400 KOKKU		+/- %
	Eelarve 2016	Eelarve 2015	Eelarve 2016	Eelarve 2015	
<b>KOOSSEISULISED + TUNNITASU</b>	119 976	117 828	119 976	117 828	
<b>AJUTISED LEPINGUD</b>	200	200	200	200	
Erisoodustused	0	0	0	0	
Maksud erisoodustuselt	0	0	0	0	
Sotsiaalmaksud	40 860	40 129	40 860	40 129	
Muud personalikulud	0	0	0	0	
<b>KOKKU PERSONALIKULUD</b>	<b>161 035</b>	<b>158 157</b>	<b>161 035</b>	<b>158 157</b>	1,8%
<b>MAJANDUSKULUD</b>					
Administreerimiskulud	3 500	1 500	3 500	1 500	
Lähetuskulud	150	150	150	150	
Kinnistute kulud	0	0	0	0	
Sõidukite kulud	0	0	0	0	
IT kulud	0	0	0	0	
Inventari kulud	1 000	1 000	1 000	1 000	
Õppekulud	3 000	3 000	3 000	3 000	
Kontserttegevuse kulud	4 500	4 500	4 500	4 500	
Muud tegevuskulud	1 500	1 500	1 500	1 500	
Liikmemaksud	2 000	2 000	2 000	2 000	
Finantskulud	0	0	0	0	
<b>KOKKU MAJANDUSKULUD</b>	<b>15 650</b>	<b>13 650</b>	<b>15 650</b>	<b>13 650</b>	14,7%
<b>KOKKU TEGEVUSKULUD</b>	<b>176 685</b>	<b>171 807</b>	<b>176 685</b>	<b>171 807</b>	2,8%

Arendusprorektori vastutusala (E500)

	KONTSERDIBÜROO E2KNB		VÄLISSUHETE OSAKOND E2VLS		E500 KOKKU				+/- %
	Eelarve 2016	Eelarve 2015	Eelarve 2016	Eelarve 2015	Eelarve 2016	Eelarve 2015	Täitmine 31.12.2015	% eelarves t	
<b>KOOSSEISULISED + TUNNITASU</b>	27 079	27 079	64 853	55 373	91 931	82 451	88 878	108%	
<b>AJUTISED LEPINGUD</b>	5 000	200	1 000	1 300	6 000	1 500	9 318	621%	
Erisoodustused	500	0	300	300	800	300	504	168%	
Maksud erisoodustuselt	342	0	205	205	547	205	0	0%	
Sotsiaalmaksud	10 907	9 275	22 390	19 269	33 297	28 543	33 646	118%	
Muud personalikulud	0	0	5 000	5 000	5 000	5 000	1 369	27%	
<b>KOKKU PERSONALIKULUD</b>	<b>43 827</b>	<b>36 554</b>	<b>93 747</b>	<b>81 446</b>	<b>137 575</b>	<b>118 000</b>	<b>133 715</b>	<b>113%</b>	16,6%
<b>MAJANDUSKULUD</b>									
Administreerimiskulud	3 000	3 000	3 000	3 000	6 000	6 000	7 146	119%	
Lähetuskulud	500	500	19 000	8 000	19 500	8 500	13 736	162%	
Kinnistute kulud	0	0	0	0	0	0	854	0%	
Sõidukite kulud	0	0	0	0	0	0	0	0%	
IT kulud	0	0	0	0	0	0	10	0%	
Inventari kulud	600	600	0	0	600	600	1 203	200%	
Õppekulud	0	0	2 500	2 500	2 500	2 500	6 617	265%	
Kontserttegevuse kulud	8 000	8 000	4 000	4 000	12 000	12 000	12 636	105%	
Muud tegevuskulud	2 000	2 000	2 000	2 000	4 000	4 000	3 181	80%	
Liikmemaksud	0	0	0	0	0	0	682	0%	
Finantskulud	0	0	0	0	0	0	0	0%	
<b>KOKKU MAJANDUSKULUD</b>	<b>14 100</b>	<b>14 100</b>	<b>30 500</b>	<b>19 500</b>	<b>44 600</b>	<b>33 600</b>	<b>46 065</b>	<b>137%</b>	32,7%
<b>KOKKU TEGEVUSKULUD</b>	<b>57 927</b>	<b>50 654</b>	<b>124 247</b>	<b>100 946</b>	<b>182 175</b>	<b>151 600</b>	<b>179 780</b>	<b>119%</b>	20,2%

Eesti Muusika- ja Teatriakadeemia  
2016 a eelarve

Haldusdirektori vastutusala (E600)

HALDUSOSAKOND  
E1HALD

	Eelarve 2016	Eelarve 2015	+/- %
KOOSSEISULISED + TUNNITASU	350 857	332 591	
AJUTISED LEPINGUD	6 000	6 000	
Erisoodustused	100	100	
Maksud erisoodustuselt	68	68	
Sotsiaalmaksud	123 566	117 356	
Muud personalikulud	1 000	1 000	
<b>KOKKU PERSONALIKULUD</b>	<b>481 591</b>	<b>457 115</b>	<b>5,4%</b>
<b>MAJANDUSKULUD</b>			
Administreerimiskulud	14 000	14 000	
Lähetuskulud	0	0	
Kinnistute kulud	0	0	
Sõidukite kulud	14 000	14 000	
IT kulud	0	0	
Inventari kulud	2 000	2 000	
Õppekulud	0	0	
Kontserttegevuse kulud	0	0	
Muud tegevuskulud	14 000	14 000	
Liikmemaksud	0	0	
Finantskulud			
<b>KOKKU MAJANDUSKULUD</b>	<b>44 000</b>	<b>44 000</b>	<b>0,0%</b>
<b>KOKKU TEGEVUSKULUD</b>	<b>525 591</b>	<b>501 115</b>	<b>4,9%</b>

IT-KULUD  
E1IT

	Eelarve 2016	Eelarve 2015	+/- %
	0	0	
	0	0	
	0	0	
	0	0	
	0	0	
	0	0	
	0	0	
	0	0	
	0	0	
	0	0	
	25 000	25 000	
	0	0	
	0	0	
	0	0	
	5 000	5 000	
	0	0	
	0	0	
<b>KOKKU</b>	<b>30 000</b>	<b>30 000</b>	<b>0,0%</b>
<b>KOKKU</b>	<b>30 000</b>	<b>30 000</b>	<b>0,0%</b>

RÄVALA 16  
ER16

	Eelarve 2016	Eelarve 2015	+/- %
	0	0	
	0	0	
	0	0	
	0	0	
	0	0	
	0	0	
	0	0	
	0	0	
	4 500	4 500	
	0	0	
	210 000	210 000	
	0	0	
	0	0	
	8 500	8 500	
	0	0	
	0	0	
	47 000	47 000	
	0	0	
	0	0	
<b>KOKKU</b>	<b>270 000</b>	<b>270 000</b>	<b>0,0%</b>
<b>KOKKU</b>	<b>270 000</b>	<b>270 000</b>	<b>0,0%</b>

TOOM-KOOLI 4  
E3TK4

	Eelarve 2016	Eelarve 2015	+/- %
KOOSSEISULISED + TUNNITASU	0	0	
AJUTISED LEPINGUD			
Erisoodustused	0	0	
Maksud erisoodustuselt	0	0	
Sotsiaalmaksud	0	0	
Muud personalikulud	0	0	
<b>KOKKU PERSONALIKULUD</b>	<b>0</b>	<b>0</b>	
<b>MAJANDUSKULUD</b>			
Administreerimiskulud	1 000	2 000	
Lähetuskulud	0	0	
Kinnistute kulud	36 000	34 000	
Sõidukite kulud	0	0	
IT kulud	0	0	
Inventari kulud	1 000	1 000	
Õppekulud	0	0	
Kontserttegevuse kulud	0	0	
Muud tegevuskulud	7 000	7 000	
Liikmemaksud	0	0	
Finantskulud	0	0	
<b>KOKKU MAJANDUSKULUD</b>	<b>45 000</b>	<b>44 000</b>	<b>2,3%</b>
<b>KOKKU TEGEVUSKULUD</b>	<b>45 000</b>	<b>44 000</b>	<b>2,3%</b>

E600  
KOKKU

	Eelarve 2016	Eelarve 2015	+/- %
	350 857	332 591	
	6 000	6 000	
	100	100	
	68	68	
	123 566	117 356	
	1 000	1 000	
	<b>481 591</b>	<b>457 115</b>	<b>5,4%</b>
	19 500	20 500	
	0	0	
	246 000	244 000	
	14 000	14 000	
	25 000	25 000	
	11 500	11 500	
	0	0	
	0	0	
	73 000	73 000	
	0	0	
	0	0	
	0	0	
<b>KOKKU</b>	<b>389 000</b>	<b>388 000</b>	<b>0,3%</b>
<b>KOKKU</b>	<b>870 591</b>	<b>845 115</b>	<b>3,0%</b>

Eesti Muusika- ja Teatriakadeemia  
2016 a eelarve

Teadustegevuse eelarve (E700)

TEADUSE INFRA

C1300103

	Eelarve 2016	Eelarve 2015	+/- %
<b>TULUD</b>			
Tulud teadustegevusest	19 007	18 863	0,8%
Ülekanded põhitegevuse eelarvest			
<b>KULUD</b>			
<b>PALGAD JA TÖÖTASUD KOKKU</b>	0	0	
<b>AJUTISED LEPINGUD</b>	0	0	
Erisoodustused	0	0	
Maksud erisoodustustelt	0	0	
Sotsiaalmaksud	0	0	
Muud personalikulud	0	0	
<b>KOKKU PERSONALIKULUD</b>	0	0	
<b>MAJANDUSKULUD</b>			
Administreerimiskulud	4 811	4 667	
Lähetuskulud	0	0	
Kinnistute kulud	0	0	
Sõidukite kulud	0	0	
IT kulud	2 550	2 550	
Inventari kulud	639	639	
Õppekulud	6 107	6 107	
Kontserttegevuse kulud	0	0	
Muud tegevuskulud	4 900	4 900	
Liikmemaksud,stipendiumid	0	0	
<b>KOKKU MAJANDUSKULUD</b>	19 007	18 863	0,8%
<b>KOKKU TEGEVUSKULUD</b>	19 007	18 863	0,8%

TEADUSE BAASFINANTS

EBAAS

	Eelarve 2016	Eelarve 2015	+/- %
<b>TULUD</b>			
Tulud teadustegevusest	46 500	28 960	60,6%
Ülekanded põhitegevuse eelarvest			
<b>KULUD</b>			
<b>PALGAD JA TÖÖTASUD KOKKU</b>	20 339	20 339	
<b>AJUTISED LEPINGUD</b>	5 610	0	
Erisoodustused	0	0	
Maksud erisoodustustelt	0	0	
Sotsiaalmaksud	8 926	6 997	
Muud personalikulud	0	0	
<b>KOKKU PERSONALIKULUD</b>	34 875	27 336	27,6%
<b>MAJANDUSKULUD</b>			
Administreerimiskulud	1 625	1 624	
Lähetuskulud	10 000	0	
Kinnistute kulud	0	0	
Sõidukite kulud	0	0	
IT kulud	0	0	
Inventari kulud	0	0	
Õppekulud	0	0	
Kontserttegevuse kulud	0	0	
Muud tegevuskulud	0	0	
Liikmemaksud,stipendiumid	0	0	
<b>KOKKU MAJANDUSKULUD</b>	11 625	1 624	615,8%
<b>KOKKU TEGEVUSKULUD</b>	46 500	28 960	60,6%

TEADUSTEEMA SIHTFINANTS.

E1JR

	Eelarve 2016	Eelarve 2015	+/- %
<b>TULUD</b>			
Tulud teadustegevusest	68 000	68 000	0,0%
Ülekanded põhitegevuse eelarvest			
<b>KULUD</b>			
<b>PALGAD JA TÖÖTASUD KOKKU</b>	45 672	45 672	
<b>AJUTISED LEPINGUD</b>	0	0	
Erisoodustused	0	0	
Maksud erisoodustustelt	0	0	
Sotsiaalmaksud	15 711	15 711	
Muud personalikulud	0	0	
<b>KOKKU PERSONALIKULUD</b>	61 383	61 383	0,0%
<b>MAJANDUSKULUD</b>			
Administreerimiskulud	1 500	1 477	
Lähetuskulud	4 500	4 540	
Kinnistute kulud	0	0	
Sõidukite kulud	0	0	
IT kulud	0	0	
Inventari kulud	517	500	
Õppekulud	0	0	
Kontserttegevuse kulud	0	0	
Muud tegevuskulud	0	0	
Liikmemaksud,stipendiumid	100	100	
<b>KOKKU MAJANDUSKULUD</b>	6 617	6 617	0,0%
<b>KOKKU TEGEVUSKULUD</b>	68 000	68 000	0,0%

GRANDID

C703

	Eelarve 2016	Eelarve 2015	+/- %
<b>TULUD</b>			
Tulud teadustegevusest	0	9 000	-100,0%
Ülekanded põhitegevuse eelarvest			
<b>KULUD</b>			
<b>PALGAD JA TÖÖTASUD KOKKU</b>	0	0	
<b>AJUTISED LEPINGUD</b>	0	0	
Erisoodustused	0	0	
Maksud erisoodustustelt	0	0	
Sotsiaalmaksud	0	0	
Muud personalikulud	0	0	
<b>KOKKU PERSONALIKULUD</b>	0	0	
<b>MAJANDUSKULUD</b>			
Administreerimiskulud	0	0	
Lähetuskulud	0	1 800	
Kinnistute kulud	0	0	
Sõidukite kulud	0	0	
IT kulud	0	0	
Inventari kulud	0	0	
Õppekulud	0	4 440	
Kontserttegevuse kulud	0	0	
Muud tegevuskulud	0	2 760	
Liikmemaksud,stipendiumid	0	0	
<b>KOKKU MAJANDUSKULUD</b>	0	9 000	-100,0%
<b>KOKKU TEGEVUSKULUD</b>	0	9 000	-100,0%

RIIKLIKUD PROGRAMMID

EKKM II

	Eelarve 2016	Eelarve 2015	+/- %
<b>TULUD</b>			
Tulud teadustegevusest	0	3 000	-100,0%
Ülekanded põhitegevuse eelarvest			
<b>KOKKU TULUD:</b>			
<b>KULUD</b>			
<b>PALGAD JA TÖÖTASUD KOKKU</b>	0	2 232	
<b>AJUTISED LEPINGUD</b>	0	0	
Erisoodustused	0	0	
Maksud erisoodustustelt	0	0	
Sotsiaalmaksud	0	768	
Muud personalikulud	0	0	
<b>KOKKU PERSONALIKULUD</b>	0	3 000	-100,0%
<b>MAJANDUSKULUD</b>			
Administreerimiskulud	0	0	
Lähetuskulud	0	0	
Kinnistute kulud	0	0	
Sõidukite kulud	0	0	
IT kulud	0	0	
Inventari kulud	0	0	
Õppekulud	0	0	
Kontserttegevuse kulud	0	0	
Muud tegevuskulud	0	0	
Teavikud (põhivara)	0	0	
<b>KOKKU MAJANDUSKULUD</b>	0	0	
<b>KOKKU TEGEVUSKULUD</b>	0	3 000	-100,0%

TEADUSRMTK TOETUS – üksus liide

ERM

	Eelarve 2016	Eelarve 2015	+/- %
<b>TULUD</b>			
Tulud teadustegevusest	0	0	
Ülekanded põhitegevuse eelarvest		57 400	-100,0%
<b>KOKKU TULUD:</b>			
<b>KULUD</b>			
<b>PALGAD JA TÖÖTASUD KOKKU</b>	0	27 968	
<b>AJUTISED LEPINGUD</b>	0	0	
Erisoodustused	0	0	
Maksud erisoodustustelt	0	0	
Sotsiaalmaksud	0	9 621	
Muud personalikulud	0	0	
<b>KOKKU PERSONALIKULUD</b>	0	37 588	-100,0%
<b>MAJANDUSKULUD</b>			
Administreerimiskulud	0	0	
Lähetuskulud	0	1 000	
Kinnistute kulud	0	10 905	
Sõidukite kulud	0	0	
IT kulud	0	3 235	
Inventari kulud	0	2 372	
Õppekulud	0	1 300	
Kontserttegevuse kulud	0	0	
Muud tegevuskulud	0	1 000	
Teavikud (põhivara)	0	0	
<b>KOKKU MAJANDUSKULUD</b>	0	19 812	-100,0%
<b>KOKKU TEGEVUSKULUD</b>	0	57 400	-100,0%

TEADUSRMTK TEAVIKUD

ERK09

	Eelarve 2016	Eelarve 2015	+/- %
<b>TULUD</b>			
Tulud teadustegevusest	32 321	32 321	0,0%
Ülekanded põhitegevuse eelarvest			
<b>KOKKU TULUD:</b>			
<b>KULUD</b>			
<b>PALGAD JA TÖÖTASUD KOKKU</b>	0	0	
<b>AJUTISED LEPINGUD</b>	0	0	
Erisoodustused	0	0	
Maksud erisoodustustelt	0	0	
Sotsiaalmaksud	0	0	
Muud personalikulud	0	0	
<b>KOKKU PERSONALIKULUD</b>	0	0	
<b>MAJANDUSKULUD</b>			
Administreerimiskulud	0	29 000	
Lähetuskulud	0	0	
Kinnistute kulud	0	0	
Sõidukite kulud	0	0	
IT kulud	0	0	
Inventari kulud	0	0	
Õppekulud	12 000	0	
Kontserttegevuse kulud	0	0	
Muud tegevuskulud	1 500	3 321	
Teavikud (põhivara)	18 821	0	
<b>KOKKU MAJANDUSKULUD</b>	32 321	32 321	0,0%
<b>KOKKU TEGEVUSKULUD</b>	32 321	32 321	0,0%

KOKKU TEADUSTEGEVUS

	Eelarve 2016	Eelarve 2015	+/- %
<b>TULUD</b>			
Tulud teadustegevusest	165 828	160 144	3,5%
Ülekanded põhitegevuse eelarvest	0	57 400	-100,0%
<b>KOKKU TULUD:</b>	165 828	217 544	-23,8%
<b>KULUD</b>			
<b>PALGAD JA TÖÖTASUD KOKKU</b>	66 011	96 211	
<b>AJUTISED LEPINGUD</b>	5 610	0	
Erisoodustused	0	0	
Maksud erisoodustustelt	0	0	
Sotsiaalmaksud	24 638	33 096	
Muud personalikulud	0	0	
<b>KOKKU PERSONALIKULUD</b>	96 258	129 307	-25,6%
<b>MAJANDUSKULUD</b>			
Administreerimiskulud	7 936	36 768	
Lähetuskulud	14 500	7 340	
Kinnistute kulud	0	10 905	
Sõidukite kulud	0	0	
IT kulud	2 550	5 785	
Inventari kulud	1 156	3 511	
Õppekulud	18 107	11 847	
Kontserttegevuse kulud	0	0	
Muud tegevuskulud	6 400	11 981	
Teavikud (põhivara)	18 921	100	
<b>KOKKU MAJANDUSKULUD</b>	69 570	88 237	-21,2%
<b>KOKKU TEGEVUSKULUD</b>	165 828	217 544	-23,8%

Eesti Muusika- ja Teatriakadeemia  
2016 a eelarve

Sihtfinantseerimine (E800)

	ERASMUS C500			EUROPROJEKTID EUPR			ERIPROJEKTID ERIPRO			MUU SIHTFINANTSEERIMINE ESIHT		
	Eelarve 2016	Eelarve 2015	+/- %	Eelarve 2016	Eelarve 2015	+/- %	Eelarve 2016	Eelarve 2015	+/- %	Eelarve 2016	Eelarve 2015	+/- %
<b>TULUD</b>												
Tulud sihtfinantseerimisest	272 694	207 780	31,2%	154 091	391 781	-60,7%	105 428	16 375	543,8%	0	3 000	-100,0%
Ülekanded põhitegevuse eelarvest	0	0		3 301	27 000		0	0		0	0	
<b>KOKKU TULUD:</b>	<b>272 694</b>	<b>207 780</b>	<b>31,2%</b>	<b>157 392</b>	<b>418 781</b>	<b>-62,4%</b>	<b>105 428</b>	<b>16 375</b>	<b>543,8%</b>	<b>0</b>	<b>3 000</b>	<b>-100,0%</b>
<b>KULUD</b>												
<b>PALGAD JA TÖÖTASUD KOKKU</b>	0	0		7 818	51 621		0	0		0	0	
<b>AJUTISED LEPINGUD</b>	0	0		0	2 000		30 000	1 000		0	0	
Erisoodustused	0	0		0	0		0	0		0	0	
Maksud erisoodustustelt	0	0		0	0		0	0		0	0	
Sotsiaalmaksud	0	0		2 658	18 231		10 200	340		0	0	
Muud personalikulud	0	0		0	0		0	0		0	0	
<b>KOKKU PERSONALIKULUD</b>	<b>0</b>	<b>0</b>		<b>10 476</b>	<b>71 852</b>		<b>40 200</b>	<b>1 340</b>		<b>0</b>	<b>0</b>	
<b>MAJANDUSKULUD</b>												
Administreerimiskulud				5 000	12 682		4 000	0		0	0	
Lähetuskulud	30 000	24 780		5 000	12 117		0	700		0	0	
Kinnistute kulud	0	0		0	0		0	0		0	0	
Sõidukite kulud	0	0		0	0		0	0		0	0	
IT kulud	0	0		1 000	1 000		0	0		0	0	
Inventari kulud	0	0		0	0		0	0		0	0	
Õppekulud	242 694	183 000		11 766	36 759		61 228	14 335		0	3 000	
Kontserttegevuse kulud	0	0		0	0		0	0		0	0	
Muud tegevuskulud	0	0		4 140	4 140		0	0		0	0	
Liikmemaksud,stipendiumid	0	0		0	0		0	0		0	0	
Välisabi vahendamine	0	0		120 010	280 231		0	0		0	0	
<b>KOKKU MAJANDUSKULUD</b>	<b>272 694</b>	<b>207 780</b>	<b>31,2%</b>	<b>146 916</b>	<b>346 929</b>	<b>-57,7%</b>	<b>65 228</b>	<b>15 035</b>	<b>333,8%</b>	<b>0</b>	<b>3 000</b>	<b>-100,0%</b>
<b>KOKKU TEGEVUSKULUD</b>	<b>272 694</b>	<b>207 780</b>	<b>31,2%</b>	<b>157 392</b>	<b>418 781</b>	<b>-62,4%</b>	<b>105 428</b>	<b>16 375</b>	<b>543,8%</b>	<b>0</b>	<b>3 000</b>	<b>-100,0%</b>

	KULTUURKAPITAL C430			NORDPLUS NORDPLUS			TÄIENDKOOLITUSPROJEKTID ETÄNÕP			KOKKU SIHTFINANTSEERIMINE		
	Eelarve 2016	Eelarve 2015	+/- %	Eelarve 2016	Eelarve 2015	+/- %	Eelarve 2016	Eelarve 2015	+/- %	Eelarve 2016	Eelarve 2015	+/- %
<b>TULUD</b>												
Tulud sihtfinantseerimisest	18 000	39 400	-54,3%	149 921	47 760	213,9%	0	25 000	-100,0%	700 134	731 096	-4,2%
Ülekanded põhitegevuse eelarvest	0	0		0	0		0	0		3 301	27 000	-87,8%
<b>KOKKU TULUD:</b>	<b>18 000</b>	<b>39 400</b>	<b>-54,3%</b>	<b>149 921</b>	<b>47 760</b>	<b>213,9%</b>	<b>0</b>	<b>25 000</b>	<b>-100,0%</b>	<b>703 435</b>	<b>758 096</b>	<b>-7,2%</b>
<b>KULUD</b>												
<b>PALGAD JA TÖÖTASUD KOKKU</b>	0	0		0	0		0	0		7 818	51 621	
<b>AJUTISED LEPINGUD</b>	0	2 000		0	10 000		0	13 000		30 000	28 000	
Erisoodustused	0	0		0	0		0	0		0	0	
Maksud erisoodustustelt	0	0		0	0		0	0		0	0	
Sotsiaalmaksud	0	680		0	3 400		0	4 420		12 858	27 071	
Muud personalikulud	0	0		0	0		0	0		0	0	
<b>KOKKU PERSONALIKULUD</b>	<b>0</b>	<b>2 680</b>		<b>0</b>	<b>13 400</b>		<b>0</b>	<b>17 420</b>		<b>50 676</b>	<b>106 692</b>	<b>-52,5%</b>
<b>MAJANDUSKULUD</b>												
Administreerimiskulud	0	500		0	0		0	0		9 000	13 182	
Lähetuskulud	0	1 500		40 000	0		0	0		75 000	39 097	
Kinnistute kulud	0	0		0	0		0	0		0	0	
Sõidukite kulud	0	0		0	0		0	0		0	0	
IT kulud	0	0		0	0		0	0		1 000	1 000	
Inventari kulud	0	0		0	0		0	0		0	0	
Õppekulud	18 000	34 720		109 921	34 360		0	7 580		443 609	313 754	
Kontserttegevuse kulud	0	0		0	0		0	0		0	0	
Muud tegevuskulud	0	0		0	0		0	0		4 140	4 140	
Liikmemaksud,stipendiumid	0	0		0	0		0	0		0	0	
Välisabi vahendamine	0	0		0	0		0	0		120 010	280 231	
<b>KOKKU MAJANDUSKULUD</b>	<b>18 000</b>	<b>36 720</b>	<b>-51,0%</b>	<b>149 921</b>	<b>34 360</b>	<b>336,3%</b>	<b>0</b>	<b>7 580</b>	<b>-100,0%</b>	<b>652 759</b>	<b>651 404</b>	<b>0,2%</b>
<b>KOKKU TEGEVUSKULUD</b>	<b>18 000</b>	<b>39 400</b>	<b>-54,3%</b>	<b>149 921</b>	<b>47 760</b>	<b>213,9%</b>	<b>0</b>	<b>25 000</b>	<b>-100,0%</b>	<b>703 435</b>	<b>758 096</b>	<b>-7,2%</b>

## Eesti Muusika- ja Teatriakadeemia 2016 a eelarve

### Toetuste eelarve (E900)

TULUD	Eelarve 2016	Eelarve 2015	+/- %
Tulud riigieelarvest	0	31 784	
<i>sh õppelaenude kustutamiseks</i>	0	5 800	
<i>sh õppetootus</i>	0	25 984	
Ülekanded põhitegevuse eelarvest	230 211	201 698	
<b>KOKKU TULUD:</b>	<b>230 211</b>	<b>233 482</b>	<b>-1,4%</b>

VÄLJAMAKSED	Eelarve 2016	Eelarve 2015	+/- %
Emeriiditoetused	75 923	75 924	
Doktoranditoetused	91 152	91 574	
Tulemusstipendiumid	43 200	34 200	
Vajaduspõhine stipendium	7 871	0	
Muud stipendiumid (E1LKX)	7 500	0	
Õppetootused	0	25 984	
Õppelaenude kustutamine	4 565	5 800	
<b>KOKKU VÄLJAMAKSED:</b>	<b>230 211</b>	<b>233 482</b>	<b>-1,4%</b>

### Kapitalieelarve

TULUD	Eelarve 2016	Eelarve 2015	+/- %
Põhivara müük	0	0	
Sihtfinantseerimine riigilt	0	800 000	
Ülekanded põhitegevuse eelarvest	230 000	230 000	
<b>KOKKU</b>	<b>230 000</b>	<b>1 030 000</b>	<b>-77,7%</b>

VÄLJAMAKSED	Eelarve 2016	Eelarve 2015	+/- %
Laenude teenendamine	2 000	0	
<i>sh laenude tagastamine</i>	0	0	
<i>sh laenuintressid</i>	2 000	0	
Põhivarainvesteeringud	228 000	1 030 000	
<i>sh ehitused</i>	100 000	50 000	
<i>sh põhivara soetamine</i>	128 000	980 000	
Põhivarainvesteeringud ilma km	190 000	858 333	
<b>KOKKU</b>	<b>230 000</b>	<b>1 030 000</b>	<b>-77,7%</b>