

# Eesti Muusika- ja Teatriakadeemia

2014 eelarve täitmise aruanne

Eesti Muusika- ja Teatriakadeemia  
2014 eelarve täitmise aruanne

## Koondeelarve

### Tulud

	Eelarve 2014	Täitmine 31.12.2014	% eelarvest
Põhitegevuse eelarve	4 916 068	4 956 629	100,8%
Teadustegevuse eelarve	240 454	238 221	99,1%
Sihtfinantseerimine	725 905	1 030 693	142,0%
Toetuste eelarve	144 671	143 413	99,1%
<b>KOKKU</b>	<b>6 027 098</b>	<b>6 368 956</b>	<b>105,7%</b>

### sh tulud allikate järgi

	Eelarve 2014	Täitmine 31.12.2014	% eelarvest
Riiklik tegevustoetus	4 592 768	4 532 504	98,7%
Tulud sihtfinantseerimisest	725 905	1 030 693	142,0%
Tulud teadustegevusest	240 454	238 221	99,1%
Tasuline õpe	215 000	288 786	134,3%
Tulud toetustest	149 671	148 844	99,4%
Tulud majandustegevusest	103 300	129 908	125,8%
<b>KOKKU TULUD</b>	<b>6 027 098</b>	<b>6 368 956</b>	<b>105,7%</b>

## Kulud ja väljamaksed

	Eelarve 2014	Täitmine 31.12.2014	% eelarvest
Personalikulud	4 098 849	4 192 273	102,3%
Administreerimiskulud	167 534	152 143	90,8%
Lähetuskulud	123 297	131 670	106,8%
Kinnistute kulud	224 163	255 997	114,2%
Sõidukite kulud	24 648	12 909	52,4%
IT kulud	33 185	46 466	140,0%
Inventari kulud	34 237	81 931	239,3%
Õppekulud, stipendiumid	542 775	465 191	85,7%
Kontserttegevuse kulud	38 950	63 431	162,9%
Muud tegevuskulud	116 309	122 122	105,0%
Liikmemaksud	9 900	13 152	132,8%
Välisabi vahendamine	294 389	260 182	88,4%
Toetused	140 307	134 592	95,9%
Finantskulud	10 000	4 140	41,4%
Laenude tagastamine	63 555	383 439	603,3%
Kapitalinvesteeringud	105 000	48 311	46,0%
<b>KOKKU</b>	<b>6 027 098</b>	<b>6 367 949</b>	<b>105,7%</b>

Ülejääk/puudujääk

1 007

Eesti Muusika- ja Teatriakadeemia  
2014 eelarve täitmise aruanne

## Koondelarve (ülekannetega)

### Tulud

	Eelarve 2014	Täitmine 31.12.2014	% eelarvest
Põhitegevuse eelarve	4 916 068	4 956 629	100,8%
Teadustegevuse eelarve	240 454	238 221	99,1%
Sihtfinantseerimine	750 670	1 030 693	137,3%
Toetuste eelarve	213 695	210 904	98,7%
Kapitalieelarve	178 555	178 555	100,0%
<b>KOKKU</b>	<b>6 299 442</b>	<b>6 615 002</b>	<b>105,0%</b>

### Kulud ja väljamaksed

	Eelarve 2014	Täitmine 31.12.2014	% eelarvest
Personalikulud	4 098 849	4 192 273	102,3%
Administreerimiskulud	167 534	152 143	90,8%
Lähetuskulud	123 297	131 670	106,8%
Kinnistute kulud	224 163	255 997	114,2%
Sõidukite kulud	24 648	12 909	52,4%
IT kulud	33 185	46 466	140,0%
Inventari kulud	34 237	81 931	239,3%
Õppekulud, stipendiumid	542 775	465 191	85,7%
Kontserttegevuse kulud	38 950	63 431	162,9%
Muud tegevuskulud	116 309	122 122	105,0%
Liikmemaksud	9 900	13 152	132,8%
Välisabi vahendamine	294 389	260 182	88,4%
Toetused	140 307	134 592	95,9%
Ülekanded	272 344	246 046	90,3%
Finantskulud	10 000	4 140	41,4%
Laenude tagastamine	63 555	383 439	603,3%
Kapitaliinvesteeringud	105 000	48 311	46,0%
<b>KOKKU</b>	<b>6 299 442</b>	<b>6 613 995</b>	<b>105,0%</b>

**Ülejääk/puudujääk**

**1 007**

Eesti Muusika- ja Teatriakadeemia  
2014 eelarve täitmise aruanne

## Põhitegevuse eelarve

Tulud	Eelarve 2014	Täitmine 31.12.2014	% eelarvest
Tulemusleping	4 592 768	4 532 504	98,7%
Tasuline õpe	215 000	288 786	134,3%
Muu majandustegevus	103 300	129 908	125,8%
Muu finantseerimine, toetused	5 000	5 431	108,6%
EITSA			0,0%
Tulu ühisõppekavadest	0	0	0,0%
Ülekanded teadustegevusest	0	0	0,0%
<b>KOKKU</b>	<b>4 916 068</b>	<b>4 956 629</b>	<b>100,8%</b>

Kulud	Eelarve 2014	Täitmine 31.12.2014	% eelarvest
PALGAD JA TÖÖTASUD KOKKU	2 703 555	2 743 898	101,5%
AJUTISED LEPINGUD	55 700	50 680	91,0%
Erisoodustused	26 450	35 701	135,0%
Maksud erisoodust	18 080	0	0,0%
Sotsiaalmaksud	938 882	976 486	104,0%
Muud personalikulud	10 800	7 368	68,2%
<b>KOKKU PERSONALIKULUD</b>	<b>3 753 466</b>	<b>3 814 134</b>	<b>101,6%</b>
MAJANDUSKULUD			
Administreerimiskulud	106 134	94 038	88,6%
Lähetuskulud	72 000	69 343	96,3%
Kinnistute kulud	217 600	226 043	103,9%
Sõidukite kulud	24 648	12 395	50,3%
IT kulud	26 400	28 044	106,2%
Inventari kulud	27 400	43 417	158,5%
Õppekulud	269 626	180 127	66,8%
Kontserttegevuse kulud	38 950	28 738	73,8%
Muud tegevuskulud	97 700	91 288	93,4%
Liikmemaksud	9 800	12 930	131,9%
<b>KOKKU MAJANDUSKULUD</b>	<b>890 258</b>	<b>786 362</b>	<b>88,3%</b>
<b>KOKKU TEGEVUSKULUD</b>	<b>4 643 724</b>	<b>4 600 495</b>	<b>99,1%</b>

Ülekanded	Eelarve 2014	Täitmine 31.12.2014	% eelarvest
Kapitalieelarvesse	178 555	178 555	100,0%
Toetuste eelarvesse	69 024	67 491	97,8%
sh doktoranditoetused	69 024	67 491	97,8%
sh lisa emeritidele	0	0	0,0%
Teadustegevuse eelarvesse	0		0,0%
Sihtfinantseerimise eelarvesse	24 765	0	0,0%
sh euoprojektide omafinantseering	24 765	0	0,0%
<b>KOKKU ÜLEKANDED</b>	<b>272 344</b>	<b>246 046</b>	<b>90,3%</b>
<b>Kokku kulud ja ülekanded</b>	<b>4 916 068</b>	<b>4 846 541</b>	<b>98,6%</b>

Eesti Muusika- ja Teatriakadeemia  
2014 eelarve täitmise aruanne

Akadeemilised  
osakonnad (E100)

DIRIGEERIMINE  
E1DGX

	Eelarve 2014	Täitmine 31.12.2014	% eelarvest
KOOSSEISULISED + TUNNITASU	172 641	181 906	105,4%
AJUTISED LEPINGUD	1 000	3 146	314,6%
Erisoodustused	100	36	35,6%
Maksud erisoodustuselt	68	0	0,0%
Sotsiaalmaksud	59 038	62 942	106,6%
Muud personalikulud	100	0	0,0%
KOKKU PERSONALIKULUD	232 947	248 029	106,5%
MAJANDUSKULUD			
Administreerimiskulud	2 768	2 483	89,7%
Lähetuskulud	500	295	59,1%
Kinnistute kulud	300	869	289,7%
Sõidukite kulud	768	0	0,0%
IT kulud	0	0	0,0%
Inventari kulud	0	81	0,0%
Õppekulud	14 000	3 747	26,8%
Kontserttegevuse kulud	1 000	4 433	443,3%
Muud tegevuskulud	200	608	303,8%
Liikmemaksud	0	0	0,0%
KOKKU MAJANDUSKULUD	19 536	12 516	64,1%
KOKKU TEGEVUSKULUD	252 483	260 545	103,2%

JAZZMUUSIKA  
E1JAZZ

	Eelarve 2014	Täitmine 31.12.2014	% eelarvest
Eelarve 2014	109 228	106 368	97,4%
	1 500	1 181	78,8%
	800	1 285	160,6%
	547	0	0,0%
	37 648	37 445	99,5%
	100	100	100,0%
	149 823	146 380	97,7%
	1 618	286	17,7%
	800	2 315	289,4%
	500	0	0,0%
	768	398	51,9%
	0	0	0,0%
	100	74	73,8%
	3 100	5 546	178,9%
	400	717	179,2%
	50	302	603,5%
	300	300	100,0%
	7 636	9 938	130,1%
	157 459	156 317	99,3%

KAMMERANSAMBEL  
E1KAX

	Eelarve 2014	Täitmine 31.12.2014	% eelarvest
Eelarve 2014	130 826	130 843	100,0%
	1 500	110	7,3%
	100	44	44,3%
	68	0	0,0%
	44 991	44 554	99,0%
	100	0	0,0%
	177 586	175 551	98,9%
	968	47	4,8%
	600	1 187	197,9%
	0	0	0,0%
	768	0	0,0%
	0	0	0,0%
	0	0	0,0%
	1 600	983	61,4%
	0	0	0,0%
	0	16	0,0%
	0	140	0,0%
	3 936	2 373	60,3%
	181 522	177 924	98,0%

KLAVER  
E1KLX

	Eelarve 2014	Täitmine 31.12.2014	% eelarvest
Eelarve 2014	203 917	203 140	99,6%
	2 500	1 906	76,2%
	250	18	7,0%
	171	0	0,0%
	70 182	69 682	99,3%
	100	0	0,0%
	277 119	274 745	99,1%
	3 268	568	17,4%
	1 000	377	37,7%
	0	0	0,0%
	0	0	0,0%
	0	0	0,0%
	0	0	0,0%
	2 700	3 703	137,1%
	200	0	0,0%
	100	349	348,7%
	0	0	0,0%
	7 068	5 196	73,5%
	284 187	279 941	98,5%

KOOLIMUUSIKA  
E1KMX

	Eelarve 2014	Täitmine 31.12.2014	% eelarvest
Eelarve 2014	58 720	59 392	101,1%
	5 000	9 368	187,4%
	2 800	4 026	143,8%
	1 914	0	0,0%
	21 665	27 179	125,5%
	100	568	568,2%
	90 199	100 534	111,5%
	2 768	3 347	120,9%
	2 500	5 681	227,2%
	0	0	0,0%
	768	400	52,1%
	0	461	0,0%
	500	1 487	297,3%
	100 000	84 099	84,1%
	500	505	101,0%
	200	687	343,4%
	500	720	144,0%
	107 736	97 386	90,4%
	197 935	197 920	100,0%

KOMPOSITSIOON  
E1KOX

	Eelarve 2014	Täitmine 31.12.2014	% eelarvest
Eelarve 2014	123 610	129 538	104,8%
	1 000	206	20,6%
	100	0	0,0%
	68	0	0,0%
	42 367	43 992	103,8%
	100	0	0,0%
	167 246	173 736	103,9%
	1 368	649	47,5%
	500	305	61,0%
	0	333	0,0%
	768	408	53,1%
	400	131	32,6%
	1 500	1 166	77,7%
	700	1 744	249,1%
	200	651	325,6%
	100	276	276,1%
	0	0	0,0%
	5 536	5 663	102,3%
	172 782	179 399	103,8%

KEELPILL  
E1KPX

	Eelarve 2014	Täitmine 31.12.2014	% eelarvest
Eelarve 2014	181 796	186 238	102,4%
	2 000	2 237	111,9%
	7 000	4 791	68,4%
	4 785	0	0,0%
	62 491	67 594	108,2%
	100	0	0,0%
	258 171	260 860	101,0%
	1 968	83	4,2%
	2 100	358	17,0%
	0	0	0,0%
	768	405	52,7%
	0	0	0,0%
	0	293	0,0%
	1 000	7 918	791,8%
	500	220	44,0%
	100	1 249	1249,3%
	0	0	0,0%
	6 436	10 526	163,5%
	264 607	271 386	102,6%

LAUL  
E1LAX

	Eelarve 2014	Täitmine 31.12.2014	% eelarvest
Eelarve 2014	211 868	215 233	101,6%
	2 500	65	2,6%
	6 500	13 040	200,6%
	4 443	0	0,0%
	72 885	82 100	112,6%
	100	0	0,0%
	298 296	310 438	104,1%
	2 068	1 193	57,7%
	300	677	225,6%
	0	2 679	0,0%
	0	0	0,0%
	0	0	0,0%
	0	74	0,0%
	2 500	3 288	131,5%
	3 000	379	12,6%
	300	791	263,7%
	0	0	0,0%
	8 168	9 081	111,2%
	306 464	319 520	104,3%

LAVAKUNST  
E1LXX

	Eelarve 2014	Täitmine 31.12.2014	% eelarvest
Eelarve 2014	180 557	168 979	93,6%
	6 000	7 263	121,1%
	700	1 802	257,4%
	478	0	0,0%
	63 429	61 538	97,0%
	100	200	200,0%
	251 265	239 782	95,4%
	2 268	1 873	82,6%
	2 500	2 777	111,1%
	0	1 455	0,0%
	768	0	0,0%
	0	7	0,0%
	1 100	1 501	136,4%
	62 400	29 749	47,7%
	4 000	1 340	33,5%
	1 500	2 094	139,6%
	0	0	0,0%
	74 536	40 796	54,7%
	325 801	280 578	86,1%

# Eesti Muusika- ja Teatriakadeemia 2014 eelarve täitmise aruanne

## MUUSIKATEADUS E1MTX

Eelarve 2014	Täitmine 31.12.2014	% eelarvest	
KOOSSEISULISED + TUNNITASU	156 490	157 550	100,7%
AJUTISED LEPINGUD	3 000	2 778	92,6%
Erisoodustused	100	195	194,9%
Maksud erisoodustuselt	68		0,0%
Sotsiaalmaksud	54 227	53 723	99,1%
Muud personalikulud	100	0	0,0%
<b>KOKKU PERSONALIKULUD</b>	<b>213 985</b>	<b>214 247</b>	<b>100,1%</b>
<b>MAJANDUSKULUD</b>			
Administreerimiskulud	2 768	809	29,2%
Lähetuskulud	600	886	147,6%
Kinnistute kulud	0	0	0,0%
Sõidukite kulud	768	409	53,2%
IT kulud	0	55	0,0%
Inventari kulud	0	0	0,0%
Õppekulud	500	614	122,8%
Kontserttegevuse kulud	0	0	0,0%
Muud tegevuskulud	100	28	27,8%
Liikmemaksud	0	0	0,0%
<b>KOKKU MAJANDUSKULUD</b>	<b>4 736</b>	<b>2 800</b>	<b>59,1%</b>
<b>KOKKU TEGEVUSKULUD</b>	<b>218 721</b>	<b>217 047</b>	<b>99,2%</b>

## INTERPRETATSIOONIPEDAG. E1PEX

Eelarve 2014	Täitmine 31.12.2014	% eelarvest
58 317	72 162	123,7%
2 000	1 723	86,1%
100	172	172,1%
68		0,0%
20 508	25 238	123,1%
100	460	460,0%
<b>81 093</b>	<b>99 755</b>	<b>123,0%</b>
1 768	274	15,5%
1 200	1 785	148,8%
0	0	0,0%
768	381	49,6%
0	0	0,0%
300	211	70,3%
1 000	500	50,0%
250	43	17,0%
50	33	65,6%
0	0	0,0%
<b>5 336</b>	<b>3 227</b>	<b>60,5%</b>
<b>86 429</b>	<b>102 982</b>	<b>119,2%</b>

## PUHKPILL E1PPX

Eelarve 2014	Täitmine 31.12.2014	% eelarvest
178 613	175 701	98,4%
500	981	196,3%
100	49	49,3%
68		0,0%
60 898	57 047	93,7%
100	0	0,0%
<b>240 280</b>	<b>233 779</b>	<b>97,3%</b>
1 068	711	66,5%
500	549	109,8%
0	200	0,0%
768	474	61,7%
0	0	0,0%
500	2 661	532,2%
2 000	2 286	114,3%
2 200	100	4,5%
400	1 028	256,9%
0	0	0,0%
<b>7 436</b>	<b>8 008</b>	<b>107,7%</b>
<b>247 716</b>	<b>241 787</b>	<b>97,6%</b>

## KULTUURIKORRALDUS EKULTUUR

Eelarve 2014	Täitmine 31.12.2014	% eelarvest	
79 755	79 351	99,5%	
5 000	1 795	35,9%	
2 000	1 502	75,1%	
1 367		0,0%	
28 817	30 617	106,2%	
100	770	770,0%	
<b>117 039</b>	<b>114 035</b>	<b>97,4%</b>	
<b>MAJANDUSKULUD</b>			
Administreerimiskulud	2 568	1 295	50,4%
Lähetuskulud	1 000	3 708	370,8%
Kinnistute kulud	0	0	0,0%
Sõidukite kulud	768	0	0,0%
IT kulud	0	122	0,0%
Inventari kulud	0	0	0,0%
Õppekulud	12 000	28 018	233,5%
Kontserttegevuse kulud	0	187	0,0%
Muud tegevuskulud	1 300	126	9,7%
Liikmemaksud	0	500	0,0%
<b>KOKKU MAJANDUSKULUD</b>	<b>17 636</b>	<b>33 955</b>	<b>192,5%</b>
<b>KOKKU TEGEVUSKULUD</b>	<b>134 675</b>	<b>147 990</b>	<b>109,9%</b>

## DOKTORIÖPE E1DOK

Eelarve 2014	Täitmine 31.12.2014	% eelarvest
0	0	0,0%
4 000	2 761	69,0%
100	33	32,6%
68		0,0%
1 360	961	70,7%
0	120	0,0%
<b>5 528</b>	<b>3 875</b>	<b>70,1%</b>
500	101	20,1%
800	544	68,0%
800	0	0,0%
0	0	0,0%
0	0	0,0%
500	35	7,0%
500	529	105,9%
200	360	180,0%
300	63	21,1%
0	0	0,0%
<b>3 600</b>	<b>1 632</b>	<b>45,3%</b>
<b>9 128</b>	<b>5 507</b>	<b>60,3%</b>

## SÜMFOONIAORKESTER E1DGS

Eelarve 2014	Täitmine 31.12.2014	% eelarvest
12 676	14 540	114,7%
10 000	6 283	62,8%
0	0	0,0%
0		0,0%
7 710	7 080	91,8%
0	0	0,0%
<b>30 386</b>	<b>27 903</b>	<b>91,8%</b>
1 300	911	70,1%
0	0	0,0%
1 000	0	0,0%
0	0	0,0%
1 000	789	78,9%
500	3 554	710,8%
6 000	1 601	26,7%
7 000	4 687	67,0%
2 500	1 499	59,9%
0	0	0,0%
<b>19 300</b>	<b>13 040</b>	<b>67,6%</b>
<b>49 686</b>	<b>40 943</b>	<b>82,4%</b>

## TARTU FILIAAL ETARF

Eelarve 2014	Täitmine 31.12.2014	% eelarvest	
12 057	10 753	89,2%	
0	0	0,0%	
0	0	0,0%	
0		0,0%	
4 099	3 656	89,2%	
0	0	0,0%	
<b>16 156</b>	<b>14 409</b>	<b>89,2%</b>	
<b>MAJANDUSKULUD</b>			
Administreerimiskulud	100	63	63,4%
Lähetuskulud	250	0	0,0%
Kinnistute kulud	0	0	0,0%
Sõidukite kulud	0	0	0,0%
IT kulud	0	0	0,0%
Inventari kulud	800	0	0,0%
Õppekulud	100	0	0,0%
Kontserttegevuse kulud	200	0	0,0%
Muud tegevuskulud	100	13	12,7%
Liikmemaksud	0	0	0,0%
<b>KOKKU MAJANDUSKULUD</b>	<b>1 550</b>	<b>76</b>	<b>4,9%</b>
<b>KOKKU TEGEVUSKULUD</b>	<b>17 706</b>	<b>14 485</b>	<b>81,8%</b>

## PÄRIMUSMUUSIKA E1PMX

Eelarve 2014	Täitmine 31.12.2014	% eelarvest
12 944	10 978	84,8%
0	258	0,0%
3 500	2 201	62,9%
2 392		0,0%
2 901	3 368	116,1%
100	95	95,4%
<b>21 838</b>	<b>16 901</b>	<b>77,4%</b>
100	0	0,0%
700	1 388	198,3%
0	0	0,0%
0	0	0,0%
0	98	0,0%
800	200	25,0%
600	1 198	199,7%
700	0	0,0%
100	21	20,6%
0	0	0,0%
<b>3 000</b>	<b>2 905</b>	<b>96,8%</b>
<b>24 838</b>	<b>19 805</b>	<b>79,7%</b>

## ARCHIMEDES ARCHIM

Eelarve 2014	Täitmine 31.12.2014	% eelarvest
0	0	0,0%
0	0	0,0%
0	0	0,0%
0		0,0%
0	0	0,0%
0	0	0,0%
0	0	0,0%
0	0	0,0%
0	0	0,0%
0	0	0,0%
0	0	0,0%
0	0	0,0%
0	0	0,0%
0	0	0,0%
0	0	0,0%
0	0	0,0%
<b>11 000</b>	<b>6 019</b>	<b>54,7%</b>
<b>11 000</b>	<b>6 019</b>	<b>54,7%</b>

# Eesti Muusika- ja Teatriakadeemia 2014 eelarve täitmise aruanne

## IMPROVISATSIOON E1IMPR

	Eelarve 2014	Täitmine 31.12.2014	% eelarvest
<b>KOOSSEISULISED + TUNNITASU</b>	37 465	38 879	103,8%
<b>AJUTISED LEPINGUD</b>	500	900	180,0%
Erisoodustused	0	0	0,0%
Maksud erisoodustuselt	0		0,0%
Sotsiaalmaksud	12 908	13 525	104,8%
Muud personalikulud	100	285	285,0%
<b>KOKKU PERSONALIKULUD</b>	<b>50 973</b>	<b>53 589</b>	<b>105,1%</b>
<b>MAJANDUSKULUD</b>			
Administreerimiskulud	0	46	0,0%
Lähetuskulud	1 000	1 238	123,8%
Kinnistute kulud	0	0	0,0%
Sõidukite kulud	0	0	0,0%
IT kulud	0	0	0,0%
Inventari kulud	0	0	0,0%
Õppekulud	1 500	69	4,6%
Kontserttegevuse kulud	0	0	0,0%
Muud tegevuskulud	0	9	0,0%
Liikmemaksud	0	0	0,0%
<b>KOKKU MAJANDUSKULUD</b>	<b>2 500</b>	<b>1 362</b>	<b>54,5%</b>
<b>KOKKU TEGEVUSKULUD</b>	<b>53 473</b>	<b>54 951</b>	<b>102,8%</b>

## TÄIENDUSKOOLITUS E1TKK

	Eelarve 2014	Täitmine 31.12.2014	% eelarvest
	18 073	18 186	100,6%
	0	0	0,0%
	0	0	0,0%
	0	0	0,0%
	6 145	6 183	100,6%
	0	0	0,0%
	<b>24 217</b>	<b>24 370</b>	<b>100,6%</b>
	1 000	596	59,6%
	500	0	0,0%
	0	0	0,0%
	0	0	0,0%
	0	0	0,0%
	0	0	0,0%
	500	24	4,8%
	0	163	0,0%
	100	54	54,5%
	0	0	0,0%
	<b>2 100</b>	<b>838</b>	<b>39,9%</b>
	<b>26 317</b>	<b>25 207</b>	<b>95,8%</b>

## AKADEEMILISE OSAKONNAD (E100) KOKKU

	Eelarve 2014	Täitmine 31.12.2014	% eelarvest
<b>KOOSSEISULISED + TUNNITASU</b>	1 939 553	1 959 738	101,0%
<b>AJUTISED LEPINGUD</b>	48 000	42 963	89,5%
Erisoodustused	24 250	29 193	120,4%
Maksud erisoodustuselt	16 576	0	0,0%
Sotsiaalmaksud	674 268	698 424	103,6%
Muud personalikulud	1 500	2 599	173,2%
<b>KOKKU PERSONALIKULUD</b>	<b>2 704 147</b>	<b>2 732 917</b>	<b>101,1%</b>
<b>MAJANDUSKULUD</b>			
Administreerimiskulud	30 234	15 335	50,7%
Lähetuskulud	28 350	30 059	106,0%
Kinnistute kulud	2 600	5 537	213,0%
Sõidukite kulud	8 448	2 875	34,0%
IT kulud	1 400	1 662	118,7%
Inventari kulud	6 600	11 336	171,8%
Õppekulud	212 700	175 645	82,6%
Kontserttegevuse kulud	20 150	13 984	69,4%
Muud tegevuskulud	7 500	9 245	123,3%
Liikmemaksud	800	1 660	207,5%
<b>KOKKU MAJANDUSKULUD</b>	<b>318 782</b>	<b>267 338</b>	<b>83,9%</b>
<b>KOKKU TEGEVUSKULUD</b>	<b>3 022 929</b>	<b>3 000 255</b>	<b>99,2%</b>

Eesti Muusika- ja Teatriakadeemia  
2014 eelarve täitmise aruanne

Ülekoollised üksused (E200)

PILLILADU

E1PLH

	Eelarve 2014	Täitmine 31.12.2014	% eelarvest
KOOSSEISULISED + TUNNITASU	8 337	8 511	102,1%
AJUTISED LEPINGUD	0	0	0,0%
Erisoodustused	0	0	0,0%
Maksud erisoodustuselt	0		0,0%
Sotsiaalmaksud	2 835	2 894	102,1%
Muud personalikulud	0	0	0,0%
<b>KOKKU PERSONALIKULUD</b>	<b>11 172</b>	<b>11 405</b>	<b>102,1%</b>
<b>MAJANDUSKULUD</b>			
Administreerimiskulud	0	30	0,0%
Lähetuskulud	0	0	0,0%
Kinnistute kulud	0	0	0,0%
Sõidukite kulud	0	0	0,0%
IT kulud	0	0	0,0%
Inventari kulud	1 200	1 410	117,5%
Õppekulud	0	0	0,0%
Kontserttegevuse kulud	0	0	0,0%
Muud tegevuskulud	200	92	46,0%
Liikmemaksud	0	0	0,0%
<b>KOKKU MAJANDUSKULUD</b>	<b>1 400</b>	<b>1 532</b>	<b>109,4%</b>
<b>KOKKU TEGEVUSKULUD</b>	<b>12 572</b>	<b>12 937</b>	<b>102,9%</b>

KLAVERIHOOLDUS

E1KLR

	Eelarve 2014	Täitmine 31.12.2014	% eelarvest
	31 648	32 157	101,6%
	0	0	0,0%
	0	0	0,0%
	0		0,0%
	10 760	10 898	101,3%
	0	0	0,0%
	<b>42 408</b>	<b>43 056</b>	<b>101,5%</b>
	0	0	0,0%
	0	0	0,0%
	0	0	0,0%
	0	0	0,0%
	0	0	0,0%
	4 000	4 712	117,8%
	0	0	0,0%
	0	0	0,0%
	800	750	93,7%
	0	0	0,0%
	<b>4 800</b>	<b>5 462</b>	<b>113,8%</b>
	<b>47 208</b>	<b>48 517</b>	<b>102,8%</b>

RAAMATUKOGU

ERK

	Eelarve 2014	Täitmine 31.12.2014	% eelarvest
	67 291	69 787	103,7%
	0	1 316	0,0%
	100	3	3,0%
	68		0,0%
	22 879	24 177	105,7%
	800	1 135	141,9%
	<b>91 139</b>	<b>96 419</b>	<b>105,8%</b>
	37 100	36 455	98,3%
	2 100	2 216	105,5%
	0	2	0,0%
	0	434	0,0%
	0	0	0,0%
	2 000	2 385	119,3%
	100	1 501	1501,4%
	0	232	0,0%
	5 000	5 784	115,7%
	2 700	3 083	114,2%
	<b>49 000</b>	<b>52 093</b>	<b>106,3%</b>
	<b>140 139</b>	<b>148 511</b>	<b>106,0%</b>

ÜLÕP ESINDUS

EÜLIÕPILES

	Eelarve 2014	Täitmine 31.12.2014	% eelarvest
KOOSSEISULISED + TUNNITASU	3 693	3 399	92,0%
AJUTISED LEPINGUD	0	0	0,0%
Erisoodustused	0	0	0,0%
Maksud erisoodustuselt	0		0,0%
Sotsiaalmaksud	1 256	1 156	92,0%
Muud personalikulud	0	0	0,0%
<b>KOKKU PERSONALIKULUD</b>	<b>4 949</b>	<b>4 555</b>	<b>92,0%</b>
<b>MAJANDUSKULUD</b>			
Administreerimiskulud	1 000	1 998	199,8%
Lähetuskulud	0	0	0,0%
Kinnistute kulud	1 000	5 725	572,5%
Sõidukite kulud	0	0	0,0%
IT kulud	0	0	0,0%
Inventari kulud	200	207	103,5%
Õppekulud	0	109	0,0%
Kontserttegevuse kulud	1 300	1 149	88,3%
Muud tegevuskulud	6 700	154	2,3%
Liikmemaksud	0	0	0,0%
<b>KOKKU MAJANDUSKULUD</b>	<b>10 200</b>	<b>9 341</b>	<b>91,6%</b>
<b>KOKKU TEGEVUSKULUD</b>	<b>15 149</b>	<b>13 896</b>	<b>91,7%</b>

E200

KOKKU

	Eelarve 2014	Täitmine 31.12.2014	% eelarvest
	110 969	113 855	102,6%
	0	1 316	0,0%
	100	3	3,0%
	68	0	0,0%
	37 730	39 125	103,7%
	800	1 135	141,9%
	<b>149 667</b>	<b>155 434</b>	<b>103,9%</b>
	38 100	38 528	101,1%
	2 100	2 216	105,5%
	1 000	5 727	572,7%
	0	434	0,0%
	0	0	0,0%
	7 400	8 714	117,8%
	100	1 610	1609,9%
	1 300	1 381	106,2%
	12 700	6 780	53,4%
	2 700	3 083	114,2%
	<b>65 400</b>	<b>68 474</b>	<b>104,7%</b>
	<b>215 067</b>	<b>223 908</b>	<b>104,1%</b>



Eesti Muusika- ja Teatriakadeemia  
2014 eelarve täitmise aruanne

Rektori vastutusala (E300)

REKTORAAT + KANTSELEI

EJUHT

	Eelarve 2014	Täitmine 31.12.2014	% eelarvest
KOOSSEISULISED + TUNNITASU	194 123	196 516	101,2%
AJUTISED LEPINGUD	0	400	0,0%
Erisoodustused	1 700	3 771	221,9%
Maksud erisoodustuselt	1 162	0	0,0%
Sotsiaalmaksud	66 002	69 529	105,3%
Muud personalikulud	2 500	934	37,3%
<b>KOKKU PERSONALIKULUD</b>	<b>265 486</b>	<b>271 150</b>	<b>102,1%</b>
<b>MAJANDUSKULUD</b>			
Administreerimiskulud	10 500	12 452	118,6%
Lähetuskulud	31 900	28 125	88,2%
Kinnistute kulud	0	1 322	0,0%
Sõidukite kulud	2 200	930	42,3%
IT kulud	0	438	0,0%
Inventari kulud	300	0	0,0%
Õppekulud	0	0	0,0%
Kontserttegevuse kulud	1 000	1 188	118,8%
Muud tegevuskulud	2 000	1 668	83,4%
Liikmemaksud	6 300	7 589	120,5%
<b>KOKKU MAJANDUSKULUD</b>	<b>54 200</b>	<b>53 710</b>	<b>99,1%</b>
<b>KOKKU TEGEVUSKULUD</b>	<b>319 686</b>	<b>324 860</b>	<b>101,6%</b>

REKTORI RESERV

ERESERV

	Eelarve 2014	Täitmine 31.12.2014	% eelarvest
	0	0	0,0%
	0	1 352	0,0%
	0	2 525	0,0%
	0	0	0,0%
	0	2 186	0,0%
	0	0	0,0%
	0	6 063	0,0%
	0	4 667	0,0%
	0	0	0,0%
	0	202	0,0%
	0	0	0,0%
	0	4 856	0,0%
	0	7 983	0,0%
	51 326	300	0,6%
	0	351	0,0%
	0	2 590	0,0%
	0	0	0,0%
	51 326	20 949	40,8%
	51 326	27 012	52,6%

E300

KOKKU

	Eelarve 2014	Täitmine 31.12.2014	% eelarvest
	194 123	196 516	101,2%
	0	1 752	0,0%
	1 700	6 297	370,4%
	1 162	0	0,0%
	66 002	71 715	108,7%
	2 500	934	37,3%
	265 486	277 213	104,4%
	10 500	17 119	163,0%
	31 900	28 125	88,2%
	0	1 524	0,0%
	2 200	930	42,3%
	0	5 294	0,0%
	300	7 983	2661,2%
	51 326	300	0,6%
	1 000	1 538	153,8%
	2 000	4 258	212,9%
	6 300	7 589	120,5%
	105 526	74 659	70,7%
	371 012	351 873	94,8%

Õppe- ja teadusprorektori vastutusala (E400)

ÕPPEOSAKOND

E1ÕPE

	Eelarve 2014	Täitmine 31.12.2014	% eelarvest
KOOSSEISULISED + TUNNITASU	104 272	104 724	100,4%
AJUTISED LEPINGUD	200	0	0,0%
Erisoodustused	0	0	0,0%
Maksud erisoodustuselt	0	0	0,0%
Sotsiaalmaksud	35 520	35 606	100,2%
Muud personalikulud	0	163	0,0%
<b>KOKKU PERSONALIKULUD</b>	<b>139 992</b>	<b>140 493</b>	<b>100,4%</b>
<b>MAJANDUSKULUD</b>			
Administreerimiskulud	1 500	1 311	87,4%
Lähetuskulud	150	520	346,8%
Kinnistute kulud	0	42	0,0%
Sõidukite kulud	0	431	0,0%
IT kulud	0	50	0,0%
Inventari kulud	1 000	186	18,6%
Õppekulud	3 000	868	28,9%
Kontserttegevuse kulud	4 500	3 418	76,0%
Muud tegevuskulud	1 500	1 083	72,2%
Liikmemaksud	0	16	0,0%
<b>KOKKU MAJANDUSKULUD</b>	<b>11 650</b>	<b>7 925</b>	<b>68,0%</b>
<b>KOKKU TEGEVUSKULUD</b>	<b>151 642</b>	<b>148 418</b>	<b>97,9%</b>

E400

KOKKU

	Eelarve 2014	Täitmine 31.12.2014	% eelarvest
	104 272	104 724	100,4%
	200	0	0,0%
	0	0	0,0%
	0	0	0,0%
	35 520	35 606	100,2%
	0	163	0,0%
	139 992	140 493	100,4%
	1 500	1 311	87,4%
	150	520	346,8%
	0	42	0,0%
	0	431	0,0%
	0	50	0,0%
	1 000	186	18,6%
	3 000	868	28,9%
	4 500	3 418	76,0%
	1 500	1 083	72,2%
	0	16	0,0%
	11 650	7 925	68,0%
	151 642	148 418	97,9%

Arendusprorektori vastutusala (E500)

KONTSERDIBÜROO

E2KNB

	Eelarve 2014	Täitmine 31.12.2014	% eelarvest
KOOSSEISULISED + TUNNITASU	23 964	26 709	111,5%
AJUTISED LEPINGUD	200	3 455	1727,7%
Erisoodustused	0	112	0,0%
Maksud erisoodustuselt	0	0	0,0%
Sotsiaalmaksud	8 216	10 333	125,8%
Muud personalikulud	0	0	0,0%
<b>KOKKU PERSONALIKULUD</b>	<b>32 379</b>	<b>40 609</b>	<b>125,4%</b>
<b>MAJANDUSKULUD</b>			
Administreerimiskulud	1 300	4 316	332,0%
Lähetuskulud	500	0	0,0%
Kinnistute kulud	0	23	0,0%
Sõidukite kulud	0	5	0,0%
IT kulud	0	0	0,0%
Inventari kulud	600	3 870	645,1%
Õppekulud	0	830	0,0%
Kontserttegevuse kulud	8 000	6 193	77,4%
Muud tegevuskulud	2 000	2 090	104,5%
Liikmemaksud	0	582	0,0%
<b>KOKKU MAJANDUSKULUD</b>	<b>12 400</b>	<b>17 909</b>	<b>144,4%</b>
<b>KOKKU TEGEVUSKULUD</b>	<b>44 779</b>	<b>58 518</b>	<b>130,7%</b>

VÄLISSUHETE OSAKOND

E2VLS

	Eelarve 2014	Täitmine 31.12.2014	% eelarvest
	35 943	43 003	119,6%
	1 300	253	19,5%
	300	13	4,3%
	205	0	0,0%
	12 663	14 705	116,1%
	5 000	583	11,7%
	55 411	58 557	105,7%
	4 000	-1 811	-45,3%
	9 000	8 035	89,3%
	0	0	0,0%
	0	0	0,0%
	0	384	0,0%
	0	0	0,0%
	2 500	1 718	68,7%
	4 000	1 975	49,4%
	2 000	544	27,2%
	0	0	0,0%
	21 500	10 845	50,4%
	76 911	69 402	90,2%

E500

KOKKU

	Eelarve 2014	Täitmine 31.12.2014	% eelarvest
	59 907	69 711	116,4%
	1 500	3 709	247,2%
	300	125	41,7%
	205	0	0,0%
	20 878	25 037	119,9%
	5 000	583	11,7%
	87 790	99 166	113,0%
	5 300	2 505	47,3%
	9 500	8 035	84,6%
	0	23	0,0%
	0	5	0,0%
	0	384	0,0%
	600	3 870	645,1%
	2 500	2 548	101,9%
	12 000	8 168	68,1%
	4 000	2 634	65,8%
	0	582	0,0%
	33 900	28 754	84,8%
	121 690	127 920	105,1%

Eesti Muusika- ja Teatriakadeemia  
2014 eelarve täitmise aruanne

Haldusdirektori vastutusala (E600)

HALDUSOSAKOND

E1HALD

	Eelarve 2014	Täitmine 31.12.2014	% eelarvest
KOOSSEISULISED + TUNNITASU	294 731	299 354	101,6%
AJUTISED LEPINGUD	6 000	940	15,7%
Erisoodustused	100	78	77,5%
Maksud erisoodustuselt	68		0,0%
Sotsiaalmaksud	104 483	106 575	102,0%
Muud personalikulud	1 000	1 770	177,0%
<b>KOKKU PERSONALIKULUD</b>	<b>406 382</b>	<b>408 717</b>	<b>100,6%</b>
<b>MAJANDUSKULUD</b>			
Administreerimiskulud	14 000	15 170	108,4%
Lähetuskulud	0	96	0,0%
Kinnistute kulud	0	286	0,0%
Sõidukite kulud	14 000	7 359	52,6%
IT kulud	0	1 914	0,0%
Inventari kulud	2 000	1 728	86,4%
Õppekulud	0	-844	0,0%
Kontserttegevuse kulud	0	41	0,0%
Muud tegevuskulud	14 000	3 914	28,0%
Liikmemaksud	0	0	0,0%
Finantskulud		0	0,0%
<b>KOKKU MAJANDUSKULUD</b>	<b>44 000</b>	<b>29 664</b>	<b>67,4%</b>
<b>KOKKU TEGEVUSKULUD</b>	<b>450 382</b>	<b>438 381</b>	<b>97,3%</b>

IT-KULUD

E1IT

	Eelarve 2014	Täitmine 31.12.2014	% eelarvest
	0	0	0,0%
		0	0,0%
	0	0	0,0%
	0		0,0%
	0	0	0,0%
	0	185	0,0%
	0	185	0,0%
	0	342	0,0%
	0	292	0,0%
	0	0	0,0%
	0	75	0,0%
	25 000	18 099	72,4%
	0	3 088	0,0%
	0	0	0,0%
	0	0	0,0%
	5 000	4 458	89,2%
	0	0	0,0%
	0	0	0,0%
	30 000	26 354	87,8%
	30 000	26 539	88,5%

RÄVALA 16

ER16

	Eelarve 2014	Täitmine 31.12.2014	% eelarvest
	0	0	0,0%
	0	0	0,0%
	0	0	0,0%
	0		0,0%
	0	0	0,0%
	0	0	0,0%
	0	0	0,0%
	0	0	0,0%
	4 500	1 769	39,3%
	0	0	0,0%
	180 000	183 096	101,7%
	0	286	0,0%
	0	235	0,0%
	8 500	6 175	72,6%
	0	0	0,0%
	0	163	0,0%
	44 000	51 805	117,7%
	0	0	0,0%
	0	0	0,0%
	237 000	243 529	102,8%
	237 000	243 529	102,8%

TOOM-KOOLI 4

E3TK4

	Eelarve 2014	Täitmine 31.12.2014	% eelarvest
KOOSSEISULISED + TUNNITASU	0	0	0,0%
AJUTISED LEPINGUD		0	0,0%
Erisoodustused	0	6	0,0%
Maksud erisoodustuselt	0		0,0%
Sotsiaalmaksud	0	4	0,0%
Muud personalikulud	0	0	0,0%
<b>KOKKU PERSONALIKULUD</b>	<b>0</b>	<b>9</b>	<b>0,0%</b>
<b>MAJANDUSKULUD</b>			
Administreerimiskulud	2 000	1 959	97,9%
Lähetuskulud	0	0	0,0%
Kinnistute kulud	34 000	29 809	87,7%
Sõidukite kulud	0	0	0,0%
IT kulud	0	405	0,0%
Inventari kulud	1 000	336	33,6%
Õppekulud	0	0	0,0%
Kontserttegevuse kulud	0	45	0,0%
Muud tegevuskulud	7 000	7 061	100,9%
Liikmemaksud	0	0	0,0%
Finantskulud	0	0	0,0%
<b>KOKKU MAJANDUSKULUD</b>	<b>44 000</b>	<b>39 614</b>	<b>90,0%</b>
<b>KOKKU TEGEVUSKULUD</b>	<b>44 000</b>	<b>39 624</b>	<b>90,1%</b>

KONTSERDISAAL

ESAAL

	Eelarve 2014	Täitmine 31.12.2014	% eelarvest
	0	0	0,0%
	0	0	0,0%
	0	0	0,0%
	0		0,0%
	0	0	0,0%
	0	0	0,0%
	0	0	0,0%
	0	0	0,0%
	0	0	0,0%
	0	0	0,0%
	0	0	0,0%
	0	0	0,0%
	0	0	0,0%
	0	0	0,0%
	0	50	0,0%
	0	0	0,0%
	0	0	0,0%
	0	0	0,0%
	0	50	0,0%
	0	50	0,0%

E600

KOKKU

	Eelarve 2014	Täitmine 31.12.2014	% eelarvest
	294 731	299 354	101,6%
	6 000	940	15,7%
	100	83	83,1%
	68	0	0,0%
	104 483	106 579	102,0%
	1 000	1 955	195,5%
	406 382	408 911	100,6%
	20 500	19 240	93,9%
	0	388	0,0%
	214 000	213 191	99,6%
	14 000	7 720	55,1%
	25 000	20 654	82,6%
	11 500	11 326	98,5%
	0	-844	0,0%
	0	248	0,0%
	70 000	67 288	96,1%
	0	0	0,0%
	0	0	0,0%
	355 000	339 211	95,6%
	761 382	748 123	98,3%



Eesti Muusika- ja Teatriakadeemia  
2014 eelarve täitmise aruanne

Sihtfinantseerimine (E800)

	ARCHIMEDES C500			EUROPROJEKTID EUPR			ERIPROJEKTID ERIPRO			MUU SIHTFINANTSEERIMINE ESIHT		
	Eelarve 2014	Täitmine 31.12.2014	% eelarvest	Eelarve 2014	Täitmine 31.12.2014	% eelarvest	Eelarve 2014	Täitmine 31.12.2014	% eelarvest	Eelarve 2014	Täitmine 31.12.2014	% eelarvest
<b>TULUD</b>												
Tulud sihtfinantseerimisest	149 260	198 329		470 560	672 494		8 000	26 034		10 300	30 408	
Ülekanded põhitegevuse eelarvest	0			24 765	0		0			0		
<b>KOKKU TULUD:</b>	<b>149 260</b>	<b>198 329</b>	<b>132,9%</b>	<b>495 325</b>	<b>672 494</b>	<b>135,8%</b>	<b>8 000</b>	<b>26 034</b>	<b>325,4%</b>	<b>10 300</b>	<b>30 408</b>	<b>295,2%</b>
<b>KULUD</b>												
<b>PALGAD JA TÖÖTASUD KOKKU</b>	0	0	0,0%	51 621	90 415	175,2%	0	9 823	0,0%	0	4 559	0,0%
<b>AJUTISED LEPINGUD</b>	0	0	0,0%	31 585	0	0,0%	1 116	0	0,0%	0	0	0,0%
Erioodustused	0	689	0,0%	0	1 807	0,0%	0	708	0,0%	0	386	0,0%
Maksud erisoodustustelt	0		0,0%	0		0,0%	0		0,0%	0		0,0%
Sotsiaalmaksud	0	471	0,0%	28 290	31 071	109,8%	379	3 824	1007,7%	0	1 800	0,0%
Muud personalikulud	0	1 433	0,0%	0	15	0,0%	0	0	0,0%	0	0	0,0%
<b>KOKKU PERSONALIKULUD</b>	<b>0</b>	<b>2 592</b>	<b>0,0%</b>	<b>111 496</b>	<b>123 308</b>	<b>110,6%</b>	<b>1 495</b>	<b>14 354</b>	<b>959,9%</b>	<b>0</b>	<b>6 746</b>	<b>0,0%</b>
<b>MAJANDUSKULUD</b>												
Administreerimiskulud		3 869	0,0%	12 682	13 681	107,9%	0	1 530	0,0%	0	1 290	0,0%
Lähetuskulud	24 780	22 292	90,0%	12 117	15 487	127,8%	700	0	0,0%	0	2 500	0,0%
Kinnistute kulud	0	0	0,0%	0	11 378	0,0%	0	0	0,0%	0	0	0,0%
Sõidukite kulud	0	0	0,0%	0	0	0,0%	0	0	0,0%	0	510	0,0%
IT kulud	0	0	0,0%	1 000	3 523	352,3%	0	0	0,0%	0	3 023	0,0%
Inventari kulud	0	0	0,0%	0	34 302	0,0%	0	100	0,0%	0	1 345	0,0%
Õppekulud	124 480	168 999	135,8%	59 501	38 214	64,2%	5 805	4 530	78,0%	10 300	10 060	97,7%
Kontserttegevuse kulud	0	200	0,0%	0	11 722	0,0%	0	4 855	0,0%	0	724	0,0%
Muud tegevuskulud	0	377	0,0%	4 140	19 157	462,7%	0	666	0,0%	0	631	0,0%
Liikmemaksud, stipendiumid	0	0	0,0%	0	0	0,0%	0	0	0,0%	0	0	0,0%
Välisabi vahendamine	0	0	0,0%	294 389	260 182	88,4%	0	0	0,0%	0	0	0,0%
<b>KOKKU MAJANDUSKULUD</b>	<b>149 260</b>	<b>195 737</b>	<b>131,1%</b>	<b>383 829</b>	<b>407 647</b>	<b>106,2%</b>	<b>6 505</b>	<b>11 680</b>	<b>179,6%</b>	<b>10 300</b>	<b>20 083</b>	<b>195,0%</b>
<b>KOKKU TEGEVUSKULUD</b>	<b>149 260</b>	<b>198 329</b>	<b>132,9%</b>	<b>495 325</b>	<b>530 955</b>	<b>107,2%</b>	<b>8 000</b>	<b>26 035</b>	<b>325,4%</b>	<b>10 300</b>	<b>26 829</b>	<b>260,5%</b>

	KULTUURKAPITAL C430			NORDPLUS NORDPLUS			TÄIENDKOOLITUSPROJ. ETÄNÕP			KOKKU SIHTFINANTSEERIMINE		
	Eelarve 2014	Täitmine 31.12.2014	% eelarvest	Eelarve 2014	Täitmine 31.12.2014	% eelarvest	Eelarve 2014	Täitmine 31.12.2014	% eelarvest	Eelarve 2014	Täitmine 31.12.2014	% eelarvest
<b>TULUD</b>												
Tulud sihtfinantseerimisest	36 000	39 343		26 785	42 944		25 000	21 142		725 905	1 030 693	
Ülekanded põhitegevuse eelarvest	0			0			0			24 765	0	
<b>KOKKU TULUD:</b>	<b>36 000</b>	<b>39 343</b>	<b>109,3%</b>	<b>26 785</b>	<b>42 944</b>	<b>160,3%</b>	<b>25 000</b>	<b>21 142</b>	<b>84,6%</b>	<b>750 670</b>	<b>1 030 693</b>	<b>137,3%</b>
<b>KULUD</b>												
<b>PALGAD JA TÖÖTASUD KOKKU</b>	0	5 223	0,0%	0	1 882	0,0%		6 425	0,0%	51 621	118 327	229,2%
<b>AJUTISED LEPINGUD</b>	2 000	299	14,9%	2 239	0	0,0%	10 000	0	0,0%	46 940	299	0,6%
Erioodustused	0	583	0,0%	0	234	0,0%	0	4	0,0%	0	4 411	0,0%
Maksud erisoodustustelt	0		0,0%	0		0,0%	0		0,0%	0	0	0,0%
Sotsiaalmaksud	680	1 639	241,1%	761	640	84,0%	3 400	2 188	64,3%	33 511	41 632	124,2%
Muud personalikulud	0	312	0,0%	0	223	0,0%	0	0	0,0%	0	1 983	0,0%
<b>KOKKU PERSONALIKULUD</b>	<b>2 680</b>	<b>8 055</b>	<b>300,6%</b>	<b>3 000</b>	<b>2 978</b>	<b>99,3%</b>	<b>13 400</b>	<b>8 617</b>	<b>64,3%</b>	<b>132 072</b>	<b>166 652</b>	<b>126,2%</b>
<b>MAJANDUSKULUD</b>												
Administreerimiskulud	500	3 800	760,0%	0	5 122	0,0%	3 000	406	13,5%	16 182	29 698	183,5%
Lähetuskulud	1 500	1 109	73,9%	0	10 277	0,0%	200	13	6,5%	39 297	51 678	131,5%
Kinnistute kulud	0	122	0,0%	0	0	0,0%	0	0	0,0%	0	11 500	0,0%
Sõidukite kulud	0	0	0,0%	0	3	0,0%	0	0	0,0%	0	513	0,0%
IT kulud	0	0	0,0%	0	400	0,0%	0	20	0,0%	1 000	6 966	696,6%
Inventari kulud	0	195	0,0%	0	500	0,0%	0	0	0,0%	0	36 443	0,0%
Õppekulud	31 320	24 789	79,1%	23 785	15 362	64,6%	6 900	6 809	98,7%	262 091	268 762	102,5%
Kontserttegevuse kulud	0	2 316	0,0%	0	7 828	0,0%	0	0	0,0%	0	27 644	0,0%
Muud tegevuskulud	0	756	0,0%	0	471	0,0%	1 500	335	22,4%	5 640	22 394	397,1%
Liikmemaksud, stipendiumid	0	0	0,0%	0	0	0,0%	0	0	0,0%	0	0	0,0%
Välisabi vahendamine	0	0	0,0%	0	0	0,0%	0	0	0,0%	294 389	260 182	88,4%
<b>KOKKU MAJANDUSKULUD</b>	<b>33 320</b>	<b>33 087</b>	<b>99,3%</b>	<b>23 785</b>	<b>39 964</b>	<b>168,0%</b>	<b>11 600</b>	<b>7 584</b>	<b>65,4%</b>	<b>618 599</b>	<b>715 782</b>	<b>115,7%</b>
<b>KOKKU TEGEVUSKULUD</b>	<b>36 000</b>	<b>41 142</b>	<b>114,3%</b>	<b>26 785</b>	<b>42 942</b>	<b>160,3%</b>	<b>25 000</b>	<b>16 201</b>	<b>64,8%</b>	<b>750 670</b>	<b>882 433</b>	<b>117,6%</b>

Eesti Muusika- ja Teatriakadeemia  
2014 eelarve täitmise aruanne

Toetuste eelarve (E900)

TULUD

Tulud riigieelarvest
sh emeritidele
sh õppetoetus
sh õppelaenude kustutamiseks
Ülekanded põhitegevuse eelarvest
sh emeritidele
sh doktoranditoetus
<b>KOKKU TULUD:</b>

Eelarve 2014	Täitmine 31.12.2014	% eelarvest
144 671	143 413	99,1%
64 852	68 015	104,9%
71 283	67 102	94,1%
8 536	8 296	97,2%
69 024	67 491	97,8%
0	0	0,0%
69 024	67 491	97,8%
<b>213 695</b>	<b>210 904</b>	<b>98,7%</b>

2014 õppetoetuste väljamaksed osakonniti

<i>Dirigeerimine</i>	2 213
<i>Jazz</i>	5 239
<i>Kammeransambel</i>	336
<i>Klaver</i>	5 489
<i>Koolimuusika</i>	9 222
<i>Kompositsioon</i>	6 305
<i>Keelpill</i>	8 571
<i>Laul</i>	6 135
<i>Lavakunst</i>	7 958
<i>Muusikateadus</i>	1 961
<i>Interpretatsioonipedagoogika</i>	7 483
<i>Puhkpill</i>	4 930
<i>Kultuurikorraldus</i>	926
<i>Pärimusmuusika</i>	336
<i>Improvisatsioon</i>	0
<b>KOKKU:</b>	<b>67 102</b>

VÄLJAMAKSED

Emeriiditoetused
Õppetoetused
Doktoranditoetused
Õppelaenude kustutamine
<b>KOKKU VÄLJAMAKSED:</b>

Eelarve 2014	Täitmine 31.12.2014	% eelarvest
64 852	68 015	104,9%
71 283	67 102	94,1%
69 024	67 491	97,8%
8 536	8 302	97,3%
<b>213 695</b>	<b>210 910</b>	<b>98,7%</b>

Ülejääk/puudujääk

-6

Kapitalieelarve

TULUD

Põhivara müük
Kanded reservidest
Ülekanded põhitegevuse eelarvest
<b>KOKKU</b>

Eelarve 2014	Täitmine 31.12.2014	% eelarvest
0	0	0,0%
0	0	0,0%
178 555	178 555	100,0%
<b>178 555</b>	<b>178 555</b>	<b>100,0%</b>

VÄLJAMAKSED

Laenude teenendamine
sh laenude tagastamine
sh laenuintressid
Põhivarainvesteeringud
sh ehitused
sh põhivara soetamine

Eelarve 2014	Täitmine 31.12.2014	% eelarvest
73 555	387 579	526,9%
63 555	383 439	603,3%
10 000	4 140	41,4%
105 000	48 311	46,0%
30 000	0	0,0%
75 000	48 311	64,4%

Põhivarainvesteeringud ilma km
--------------------------------

87 500	48 311	55,2%
--------	--------	-------

<b>KOKKU</b>
--------------

<b>178 555</b>	<b>435 890</b>	<b>244,1%</b>
----------------	----------------	---------------

Ülejääk/puudujääk

-257 335

# Kulugruppide kirjeldus

## Administreerimiskulud

- 550000 Bürootarbed
- 550001 Trükised ja muud teavikud
- 550002 Paljundusteenused
- 550003 Tõlketeenused
- 550010 Sideteenused
- 550011 Postiteenused
- 550012 Pangateenused
- 550013 Majandusvedude teenused
- 550040 Esindus- ja vastuvõtukulud (va kingitused ja auhinnad)
- 550050 Juriidilised teenused
- 550051 Arvestus- ja auditeerimisteenused
- 550052 Personaliteenused
- 550060 Info- ja PR teenused
- 550099 Muud administreerimiskulud

## Lähetuskulud

- 550301 Majutuskulud
- 550302 Sõidukulud
- 550303 Lähetatute kindlustus
- 550304 Päevarahad
- 550309 Muud lähetuste kulud

## Kinnistute kulud

- 551100 Küte ja soojusenergia
- 551101 Elekter
- 551102 Vesi ja kanalisatsioon
- 551103 Korrashoiu- ja remondimaterjalid, lisaseadmed ja -tarvikud
- 551104 Korrashoiuteenused
- 551105 Valveteenused
- 551106 Remont, restaureerimine, lammutamine
- 551107 Kindlustusmaksed
- 551108 Üür ja rent
- 551109 Muud kinnistute kulud
- 551130 Küte ja soojusenergia (rent)
- 551131 Elekter (rent)
- 551132 Vesi ja kanalisatsioon (rent)
- 551139 Muud rendile antud kinnistu kulud

## Sõidukite kulud

- 551300 Kütus
- 551303 Korrashoiu- ja remondimaterjalid, lisaseadmed ja -tarvikud
- 551306 Remont ja hooldus
- 551307 Kindlustus
- 551308 Rent
- 551309 Muud maismaasõidukite majandamiskulud

## IT kulud

- 551400 Infotehnoloogiline riistvara ja tarvikud
- 551410 Info- ja kommunikatsioonitehnoloogiline tarkvara
- 551460 Remondi- ja hooldusteenused
- 551485 Info- ja kommunikatsioonitehnoloogiline arendustöö
- 551490 Muud info- ja kommunikatsioonitehnoloogilised kulud

## Inventari kulud

- 551500 Inventar ja selle tarvikud
- 551560 Remondi- ja hooldusteenused
- 551580 Rent

## Õppekulud

- 552440 Muud õppevahendid
- 552450 Koolitusteenused
- 552490 Muud õppevahendite ja koolituse kulud
- 552500 Materjalikulu

## Kontserttegevuse kulud

- 552510 Autoriõiguse- ja litsentsitasud
- 552530 Etendus- ja kontserttegevuse kulud
- 552560 Tootmis-tehnilised ja salvestuskulud
- 552570 Info- ja PR kulud
- 552580 Reklaamikulud

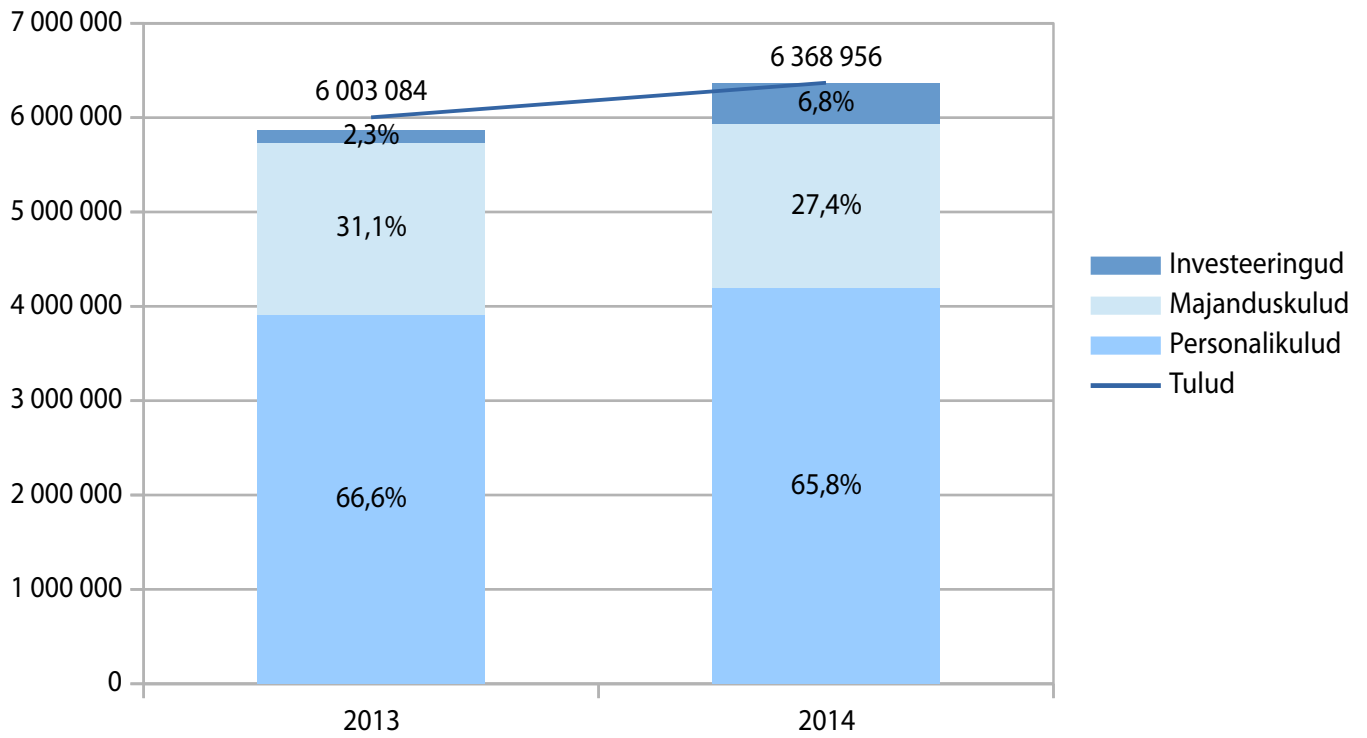
## Muud tegevuskulud

- 413410 Stipendiumid
- 552200 Meditsiini- ja hügieenitarbed
- 554090 Muud mitmesugused majanduskulud
- 601000 Käibemaks
- 601010 Maamaks
- 601020 Ettevõtte tulumaks
- 601040 Tollimaks
- 601070 Riigilõivud
- 605030 Kulu ebatõenäoliselt laekuvatest nõuetest
- 608000 Valuuta kurisvahed (v.a. finantstulud ja -kulud)

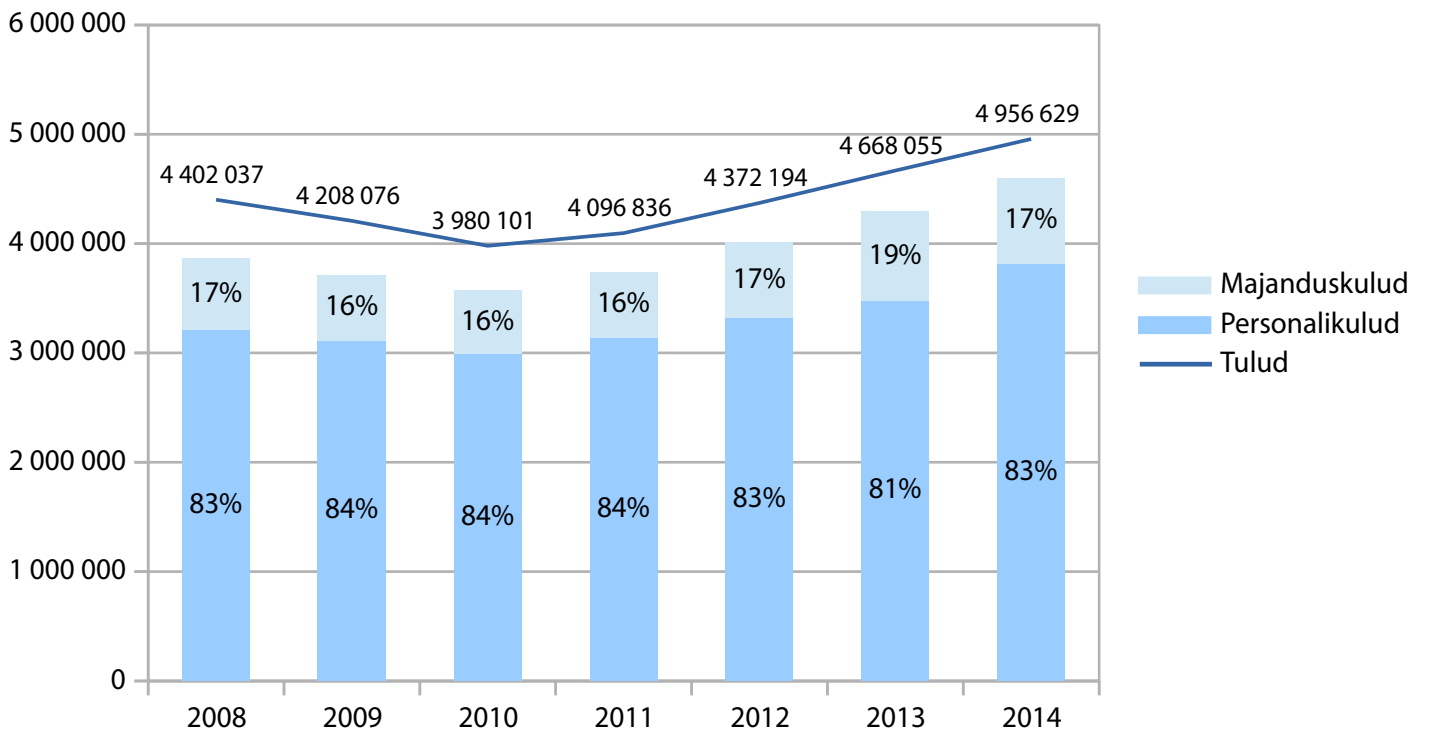
## Liikmemaksud

- 452800 Liikmemaksud

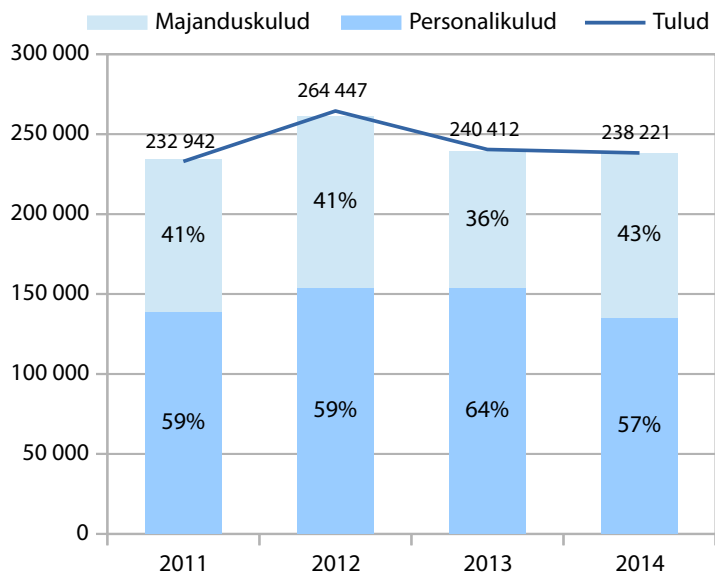
### Koondeelarve 2013 - 2014



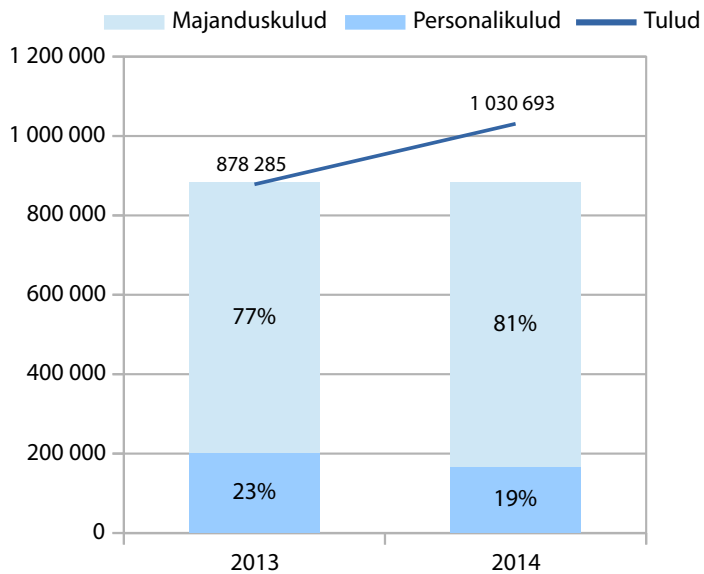
### Põhitegevuse eelarve 2008 - 2014



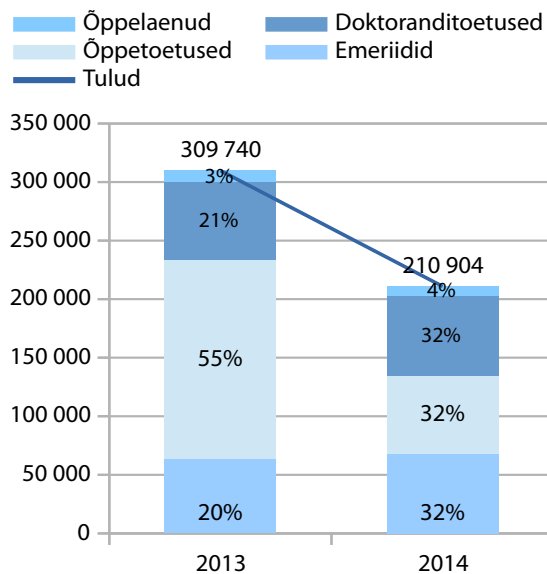
### Teadustegevuse eelarve 2011 - 2014



### Sihtfinantseerimise eelarve 2013 - 2014



### Toetuste eelarve 2013 - 2014



### Kapitalieelarve 2012 - 2014

